

POROČILO O DELU
Javnega zavoda Gasilska brigada Koper
v letu 2021

Koper, februar 2022

KAZALO

	Stran
UVOD.....	4
POSLOVNO POROČILO	7
1.1. Letni cilji	7
1.2. Pregled opravljenih aktivnosti	8
1.2.1. Operativna dejavnost.....	8
1.2.2. Vzdrževanje ter nakup opreme in materialno tehničnih sredstev.....	23
1.2.3. Zagotavljanje prostorskih in materialnih pogojev za delo	25
1.2.4. Sodelovanje s prostovoljnimi gasilskimi organizacijami in drugimi subjekti sistema zaščite in reševanja	25
1.2.5. Sodelovanje z javnostjo.....	26
1.2.6. Informatika.....	26
1.2.7. Preventivna dejavnost	26
1.2.8. Notranje organizacijski akti.....	28
KADROVSKO POROČILO	30
1.3. Število sistemiziranih in zasedenih delovnih mest	30
1.4. Število zaposlenih glede na vir financiranja	31
1.5. Pregled kadrovskih podatkov	32
1.5.1. Zaposlitve, prenehanje delovnih razmerij in upokojitve	32
1.5.2. Usposabljanje in izobraževanje	32
1.5.3. Starostna struktura zaposlenih	33
1.5.4. Raven izobrazbe zaposlenih	34
1.5.5. Napredovanja in izvajanje novega plačnega sistema	34
1.5.6. Dodatno pokojninsko zavarovanje in zbiranje sredstev iz dohodkov javnih uslužbencev ..	35
1.5.7. Varnost in zdravje pri delu	35
FINANČNO POROČILO	39
1.6. Bilanca stanja.....	39
1.7. Izkaz prihodkov in odhodkov - določenih uporabnikov	41
1.8. Izkaz prihodkov in odhodkov določenih uporabnikov po vrstah dejavnosti	42
1.9. Izkaz prihodkov in odhodkov določenih uporabnikov po načelu denarnega toka	43
1.10. Izkaz računa finančnih terjatev in naložb določenih uporabnikov.....	45
1.11. Izkaz računa financiranja določenih uporabnikov	46
1.12. Stanje in gibanje neopredmetenih sredstev in opredmetenih osnovnih sredstev	47
1.13. Stanje in gibanje dolgoročnih finančnih naložb in posojil	48
1.14. Pojasnila k računovodskima izkazoma.....	50
1.15. Izjava o oceni notranjega nadzora javnih financ	57
1.16. Poročilo o notranji reviziji - povzetek	60
OCENA USPEHA PRI DOSEGANJU ZASTAVLJENIH CILJEV	61
1.17. Primerjava rezultata poslovanja leta 2021 s preteklim letom	61
1.17.1. Prihodki	61

1.17.2. Odhodki.....	61
1.17.3. Primerjava rezultatov poslovanja leta 2021 s finančnim načrtom	62
1.18. Nastanek nedopustnih ali nepričakovanih posledic pri izvajanju programa dela	63
1.19. Ocena uspeha pri doseganju zastavljenih ciljev v primerjavi z doseženimi cilji iz poročila iz preteklega leta ali več preteklih let	63
1.20. Ocena gospodarnosti in učinkovitosti poslovanja	63
1.21. Ocena učinkov poslovanja zavoda na druga področja	64
1.22. Investicijska dejavnost	64

UVOD

Poročilo o delu in realizaciji finančnega načrta Javnega zavoda Gasilska brigada Koper za leto 2021 prikazuje dosežene rezultate poslovanja zavoda v obravnavanem obdobju.

Poleg predpisanih računovodskih izkazov s potrebnimi obrazložitvami, dokument zajema analitično ugotovitev stopnje in obsega uresničevanja zastavljenih programskih ciljev pri zagotavljanju pogojev za učinkovito izvajanje dejavnosti in izgradnje višje ravni pripravljenosti operativne enote ter učinkovitejše izvajanje poslovnih funkcij zavoda.

V skladu s poslanstvom zavoda je posebna pozornost namenjena intervencijam, ki so poleg nekaterih drugih vsebin podrobno številčno ter vsebinsko obdelane za celotno operativno območje Slovenske Istre in v razširjenem poročilu (namenjenem svetu zavoda in občinam), še ločeno po posameznih lokalnih skupnostih.

Leto 2021 je bilo po številu in zahtevnosti intervencij povprečno leto, saj smo opravili 892 intervencij. Vse intervencije so bile opravljene v skladu s pravili stroke, uspešno in učinkovito, kar potrjuje vsestransko dobro pripravljenost operativne enote.

Izstopajoči in v javnosti najbolj odmevni intervenciji sta bili požar na industrijskem objektu v Serminu in iskanje pogrešane osebe v reki Dragonji.

Tako kot leto 2020 je tudi leto 2021 zaznamovala epidemija koronavirusa, katera je, glede na zastavljen program, imela vpliv tako na način našega dela, kot na finančno poslovanje.

V okviru celostne izgradnje enote je bil velik poudarek na izvajanju kondicijskih in drugih vaj, izobraževanju in usposabljanju zaposlenih v operativni enoti za opravljanje nalog zaščite in reševanja. Izvedeno letno preverjanje je potrdilo dobro fizično pripravljenost operativne enote.

Zaradi epidemije so bili obiski in organizirane vaje izven enote okrnjeni, kljub temu smo določene vaje in obiske v organizacijah.

V okviru vključevanja novih znanj in tehnologij v delovanje enote neprestano nadgrajujemo programske aplikacije.

Z udeležbo zaposlenih na različnih aktualnih usposabljanjih smo obnavljali in pridobivali nova znanja in tako nadgradili našo operativno pripravljenost in poslovno učinkovitost.

Epidemija je preprečila različne oblike druženja zaposlenih ter izpeljavo 15. Istrskega teka poklicnih gasilcev z mednarodno udeležbo.

Pri porabi finančnih sredstev smo ravnali gospodarno in aktivnosti prilagajali finančnim okvirom.

V okviru povpraševanja in razpoložljivih kapacitet smo preko različnih storitev na trgu, del prihodkov ustvarili sami.

Tekoče smo poravnavali obveznosti iz sprejetih dolgoročnih investicij. Zagotavljali smo redno vzdrževanje in nadomeščanje iztrošene osebne in skupne opreme, v potrebnem obsegu posodobili računalniško strojno opremo in vpeljali nove informacijske rešitve v dežurno sobo.

Ob vsem naštetem nismo zanemarili preventivnega delovanja, saj se zavedamo pomena, ki ga ima osveščenost in pripravljenost občanov za učinkovito ukrepanje ob vseh vrstah nesreč. V obdobju epidemije, zaradi preventivnih ukrepov preprečevanja širitve koronavirusa, je bilo izvajanje preventivnih pregledov, organiziranje obiskov ter sodelovanje na predvidenih vajah evakuacije omejeno, vendar smo kljub temu uspešno izvedli kar nekaj projektov, s katerimi smo približali našo dejavnost najmlajšim. Pri tem z zadovoljstvom ugotavljamo, da je še vedno velik interes za naše delo, kakor tudi sodelovanje občanov pri opažanju in sporočanju informacij o požarih in drugih dogodkih. Sodelovali oziroma nudili smo strokovno pomoč različnim organizacijam na strokovnem področju.

Kontinuirano je potekalo sodelovanje s pristojnimi organi lokalnih skupnosti in vsemi deležniki sistema zaščite in reševanja, posebno s izvajalci javne gasilske službe v Slovenski Istri in občani.

Z doseženimi rezultati na celotnem področju delovanja in izgradnji enote, predvsem pa vsemi uspešno izvedenimi intervencijami, smo izpolnili svoje poslanstvo in dosegli zastavljene cilje, kar je rezultat aktivnega prispevka vseh zaposlenih in podpore, ki jo tej dejavnosti daje ustanovitelj, pogodbene občine in država.

Veliko nam pomenijo in utrjujejo v prepričanju o dobrem opravljanju našega poslanstva, pohvale in zahvale za naše delo, ki smo jih prejeli od posameznih občanov in raznih institucij.

POSLOVNO POROČILO

POSLOVNO POROČILO

Poslovno poročilo Javnega zavoda Gasilska brigada Koper zajema prikaz doseženih rezultatov oziroma oceno uspeha pri doseganju zastavljenih ciljev operativne in preventivne dejavnosti.

1.1. Letni cilji

Cilji izgradnje zavoda v letu 2021 so izhajali iz:

- poslanstva, vizije, dolgoročnih - strateških ciljev in vrednot,
- programa kadrovskih in materialnih potreb Javnega zavoda Gasilska brigada Koper v letih 2021 - 2025,
- dosežene ravni organiziranosti in strokovno tehnične pripravljenosti,
- uresničevanja programa dela v preteklem letu.

Temeljna izhodišča delovanja in nadaljnjega razvoja zavoda v letu 2021 so bili:

- pravočasno in učinkovito posredovanje na operativnem območju enote ob vseh vrstah nesreč, ob vsakem času in v vseh razmerah,
- na podlagi prejetih zaprosil, v skladu z možnostmi, nudenje učinkovite pomoči izven območja delovanja enote,
- zagotavljanje optimalne organizacijsko - tehnične pripravljenosti operativne enote, za učinkovito izvajanje vseh vrst intervencij,
- posodobitev in zamenjava dotrajane osebne in skupne gasilske opreme,
- izvedba postopka javnega naročila za kombinirano gasilsko vozilo za potrebe izpostave Lucija in avtocisterne,
- organizacijsko kadrovska izgradnja osrednje enote. Vzdrževanje obstoječih in osvajanje novih znanj in veščin. Ohranjanje, nadgradnja in preverjanje kondicijske pripravljenosti operativne enote,
- zagotavlja učinkovite in gospodarne uporabe gasilskih objektov, sredstev in opreme, s katero razpolaga zavod na obeh lokacijah delovanja,
- ohranjanje obstoječe ravni uporabe in vzdrževanje tehnične ravni obstoječega vadbenega poligona GB Koper,
- aktivno sodelovanje na vajah zaščite in reševanja na operativnem območju enote, ki jih organizirajo lokalne skupnosti,
- sprotno informiranje občanov o delu zavoda. Posredovanje aktualnih informacij o potencialnih ogrožanjih od naravnih in drugih nesrečah in nasvetov za njihovo preprečevanje, oziroma ravnanje v takih primerih,
- dvig protipožarne osveščenosti in pripravljenosti občanov,
- sodelovanje s pristojnimi organi lokalnih skupnosti pri določitvi in zagotavljanju prehodnosti intervencijskih poti na požarno bolj ogroženih bivalnih okoljih (stara mestna jedra, javni objekti in ustanove),
- nadaljevanje aktivnosti za pridobivanje novih naročnikov daljinskega prenosa požarnega alarma v Gasilsko brigado Koper,
- izboljšanje tehnične opremljenosti za izvajanje praktičnih preventivnih dejavnosti,
- nadgradnja obstoječih in oblikovanje novih informacijskih rešitev za podporo operativni, preventivni in poslovodski dejavnosti zavoda ter sprotno ažuriranje in posodabljanje spletne strani,
- ažuriranje in dograjevanje dokumentov delovanja operativne enote ter zagotavljanje njihovega poznavanja s strani pristojnih odgovornih oseb,
- ohranjanje in nadgradnja sodelovanja z gasilskimi organizacijami in drugimi subjekti iz sistema zaščite in reševanja na lokalnem, državnem in mednarodnem nivoju,
- vzpodbujanje vsestranskega sodelovanja in enotne ureditve področja zagotavljanja in izvajanja požarnega varstva v Slovenski Istri.

1.2. Pregled opravljenih aktivnosti

1.2.1. Operativna dejavnost

1.2.1.1. Pregled opravljenih intervencij

Operativna enota je v letu 2021 posredovala na 892 intervencijah, kar je manj kot v letu 2020, predvsem zaradi neurij, zaradi katerih smo v letu 2020 imeli višje število opravljenih intervencij. Letošnje število opravljenih intervencij je v skladu z večletnim povprečjem, ki počasi raste.

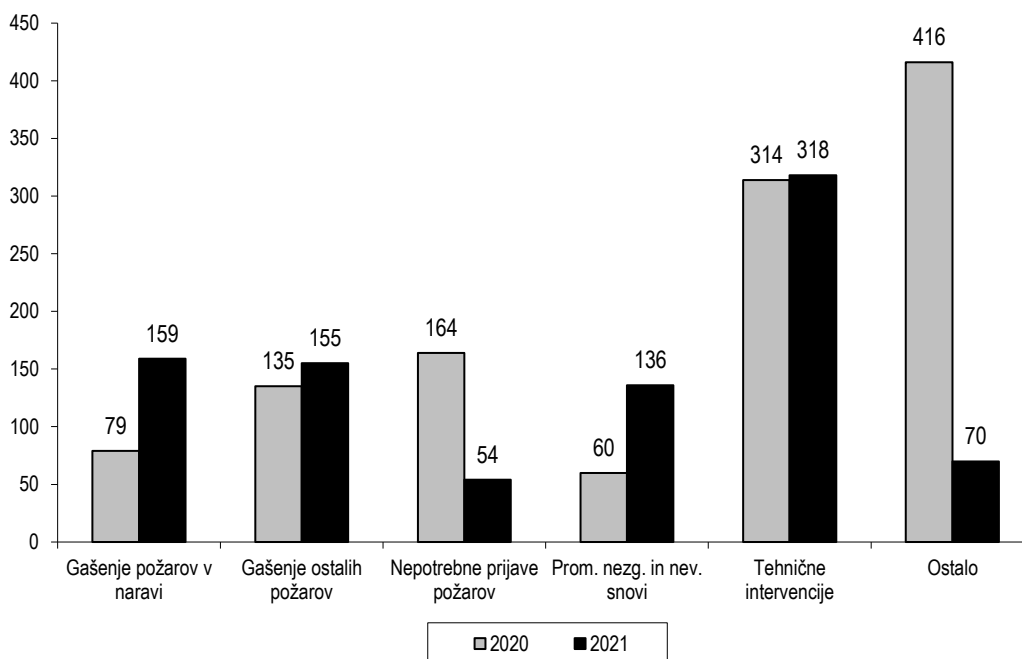
V primerjavi z letom 2020 smo v letu 2021 imeli 23,6% manj intervencij. Kljub manjšemu skupnemu številu intervencij smo zabeležili njihovo rast na skoraj vseh področjih, razen pri "nepotrebnih intervencijah" ter v rubriki "ostalo", v kateri smo leta 2020 zabeležili rekordnih 416 intervencij, predvsem je tu govora o neurjih in odpravljanju posledic le-teh.

Leto 2021 je prav tako kot leto 2020 zaznamovala epidemija koronavirusa. Težko je oceniti, ali je imela epidemija vpliv na število opravljenih intervencij, sodeč po skupnem številu opravljenih intervencij lahko sklepamo da ne.

Preglednica 1. Število opravljenih intervencij glede na vrsto

VRSTA INTERVENCIJE	Leto 2020	Leto 2021	Indeks
Gašenje požarov v naravi	79	159	201,3
Gašenje ostalih požarov	135	155	114,8
Nepotrebne prijave požarov	164	54	32,9
Prom. nezgode in nev. snovi	60	136	226,7
Tehnične intervencije	314	318	101,3
Ostalo	416	70	16,8
SKUPAJ	1168	892	76,4

Graf 1. Primerjava števila opravljenih intervencij glede na vrsto

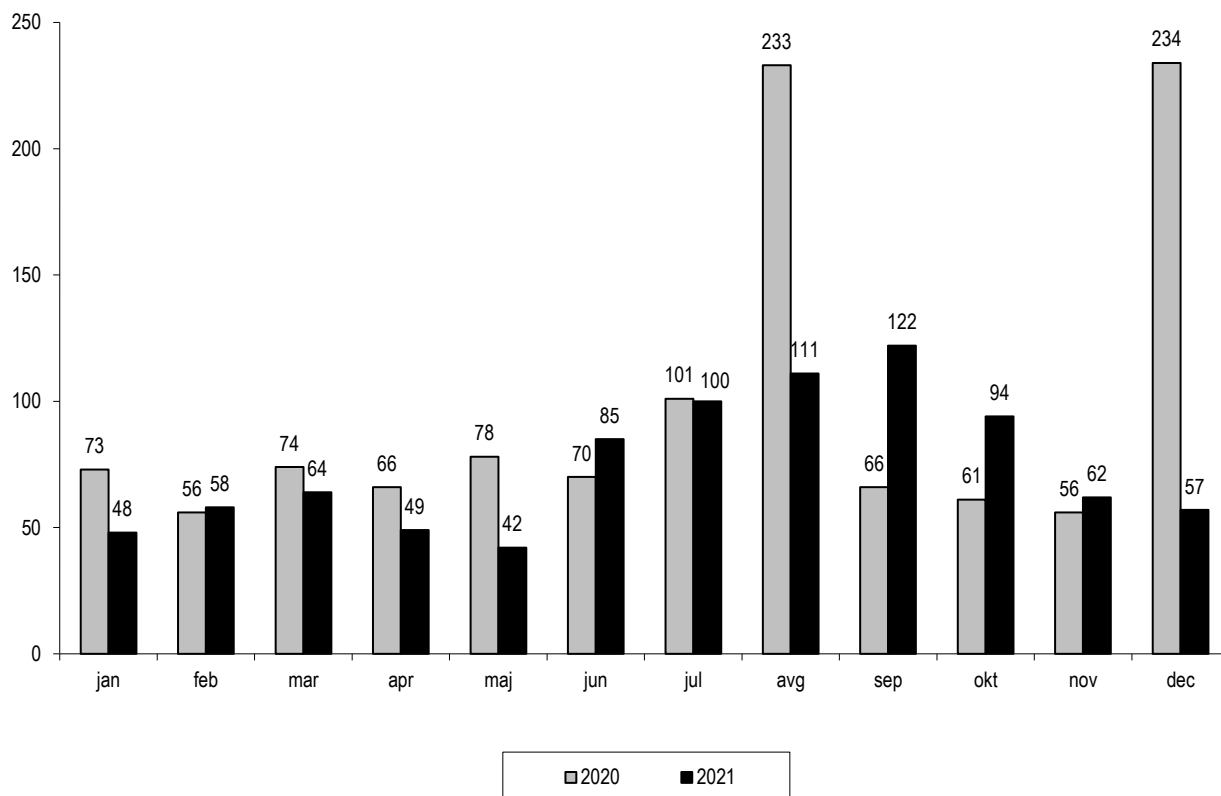


V spodnji preglednici je prikazano število opravljenih intervencij po mesecih.

Preglednica 2. Število opravljenih intervencij na območju obalnih občin po mesecih

Mesec	Leto 2020	Leto 2021	Indeks
Januar	73	48	65,8
Februar	56	58	103,6
Marec	74	64	86,5
April	66	49	74,2
Maj	78	42	53,8
Junij	70	85	121,4
Julij	101	100	99,0
Avgust	233	111	47,6
September	66	122	184,8
Oktober	61	94	154,1
November	56	62	110,7
December	234	57	24,4
Skupaj	1168	892	76,4

Graf 2. Primerjava števila opravljenih intervencij po mesecih



Glede na obseg oziroma vsebine so v letu 2021 izstopale intervencije, ki izhajajo iz spodnje preglednice.

Preglednica 3. Pregled izstopajočih intervencij

Datum	Kraj intervencije	Vrsta intervencije	Število sodelujočih		
			GB	PGD	Skupaj
16.01.2021	Nova vas	Tehnična intervencija	8	8	16
26.01.2021	Parecag	Požar garaže	10	6	16
16.02.2021	Dvori	Požar v stanovanjski stavbi	7	10	17
17.03.2021	Šalara	Požar kmetijskega objekta	7	0	7
23.05.2021	Markovec	Požar v stanovanjski stavbi	7	0	7
28.06.2021	Dragonja	Požar na odlagališču	6	22	28
03.07.2021	Simonov zaliv	Požar na plovilu	7	0	7
19.08.2021	Loka	Požar v naravi	7	7	14
20.08.2021	Žgani	Požar v naravi	10	31	41
09.10.2021	Sermin	Požar na industrijskem objektu	10	45	55
09.12.2021	Dragonja	Iskanje pogrešane osebe	20	12	32

1.2.1.2. Opravljene intervencije po občinah

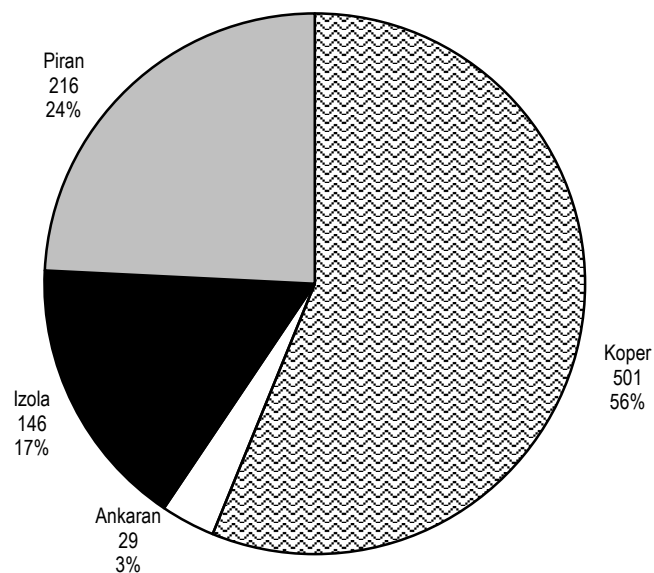
V letu 2021 glede na leto 2020 beležimo manjše skupno število intervencij v vseh obalnih občinah, kar pa ne odraža realne slike iz terena, saj smo zabeležili porast intervencij na večini področij, z izjemo nepotrebnih intervencij in intervencij pod rubriko ostalo. Tako smo na primer v letu 2021 opravili dvakrat več intervencij gašenja gozdnih požarov ter intervencij iz področja prometnih nezgod in nevarnih snovi kot v letu 2020.

V preglednici, ki je v nadaljevanju, je pregled opravljenih intervencij po vrstah na operativnem območju Gasilske brigade Koper. Največji delež opravljenih intervencij je bil v Mestni občini Koper, in sicer 56,2%, sledijo ji občina Piran s 24,2%, občina Izola z 16,4% in občina Ankaran z 3,3%.

Preglednica 4. Število in vrste opravljenih intervencij po občinah

Vrsta intervencije	Občina				
	Koper	Ankaran	Izola	Piran	Skupaj
Gašenje požarov v naravi	87	3	24	45	159
Gašenje ostalih požarov	92	6	25	32	155
Nepotrebne prijave požarov	23	0	12	19	54
Prom. nezgode in nev. snovi	87	7	14	28	136
Tehnične intervencije	171	12	59	76	318
Ostalo	41	1	12	16	70
Skupaj	501	29	146	216	892
%	56,2	3,3	16,4	24,2	100,0

Graf 3. Primerjava števila opravljenih intervencij med občinami



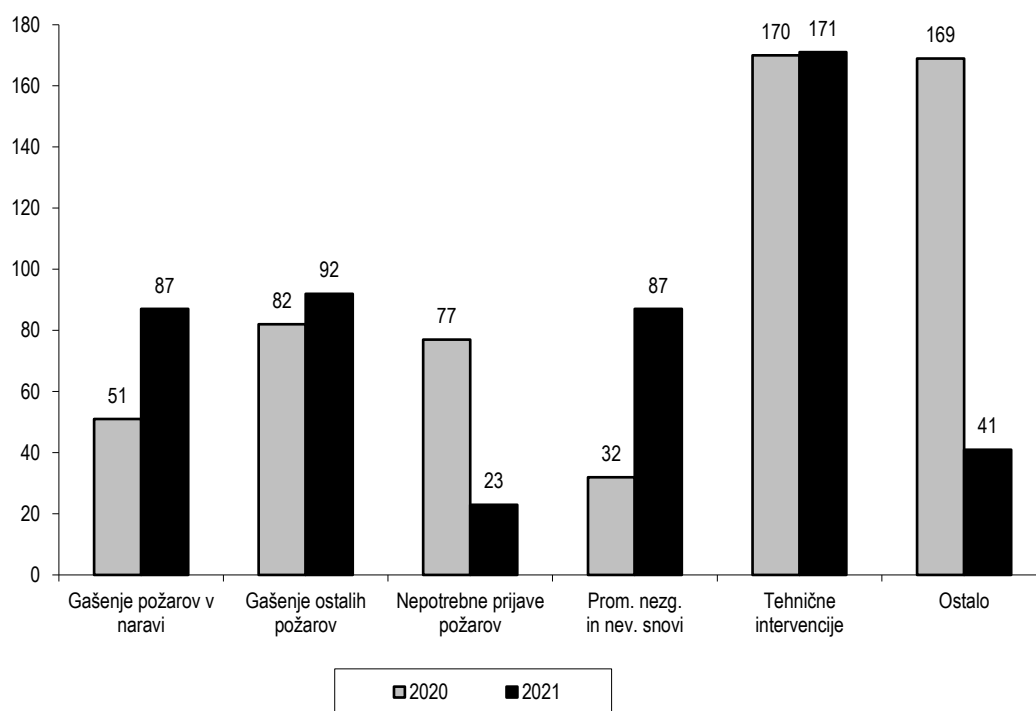
Mestna občina Koper

Število intervencij na območju Mestne občine Koper je v primerjavi s predhodnim letom manjše za 13,8% oziroma 80 intervencij.

Preglednica 5. Primerjava števila intervencij na območju Mestne občine Koper

Vrsta intervencije	Leto 2020	Leto 2021	Indeks
Gašenje požarov v naravi	51	87	170,6
Gašenje ostalih požarov	82	92	112,2
Nepotrebne prijave požarov	77	23	29,9
Prom. nezgode in nev. snovi	32	87	271,9
Tehnične intervencije	170	171	100,6
Ostalo	169	41	24,3
Skupaj	581	501	86,2

Graf 4. Primerjava števila opravljenih intervencij glede na vrsto v MOK



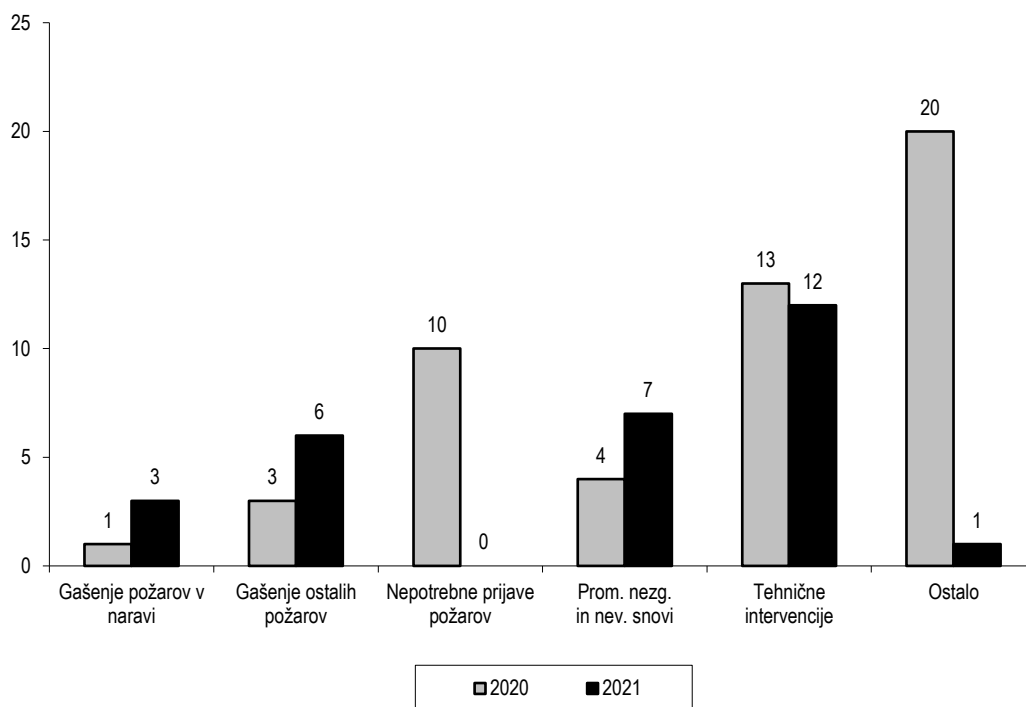
Občina Ankaran

Na območju občine Ankaran smo v letu 2021 opravili 29 intervencij, kar je 22 manj (43,1%) kot v letu 2020.

Preglednica 6. Primerjava števila intervencij na območju Občine Ankaran

Vrsta intervencije	Leto 2020	Leto 2021	Indeks
Gašenje požarov v naravi	1	3	700,0
Gašenje ostalih požarov	3	6	200,0
Nepotrebne prijave požarov	10	0	0,0
Prom. nezg. in nev. snovi	4	7	175,0
Tehnične intervencije	13	12	92,3
Ostalo	20	1	5,0
Skupaj	51	29	56,9

Graf 5. Primerjava števila opravljenih intervencij glede na vrsto v Občini Ankaran



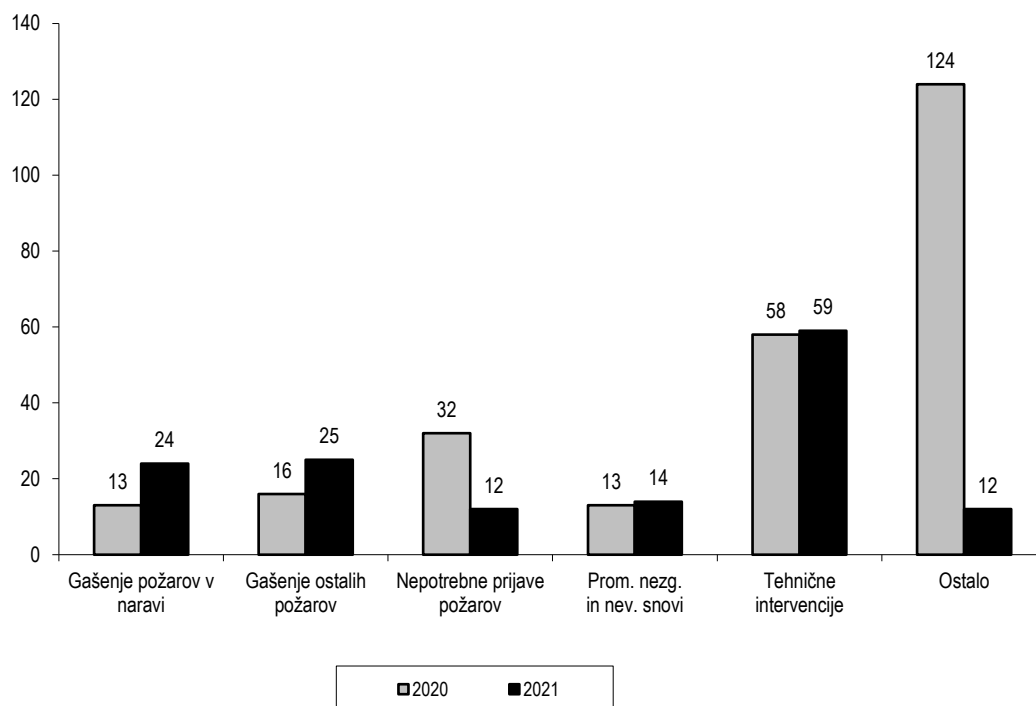
Občina Izola

V občini Izola je število opravljenih intervencij majše kot v predhodnem letu, in sicer za 43%.

Preglednica 7. Primerjava števila intervencij na območju Občine Izola

VRSTA INTERVENCIJE	Leto 2020	Leto 2021	Indeks
Gašenje požarov v naravi	13	24	184,6
Gašenje ostalih požarov	16	25	156,3
Nepotrebne intervencije	32	12	37,5
Prom. nezgode in nev. snovi	13	14	107,7
Tehnične intervencije	58	59	101,7
Ostalo	124	12	9,7
SKUPAJ	256	146	57,0

Graf 6. Primerjava števila opravljenih intervencij glede na vrsto v Občini Izola



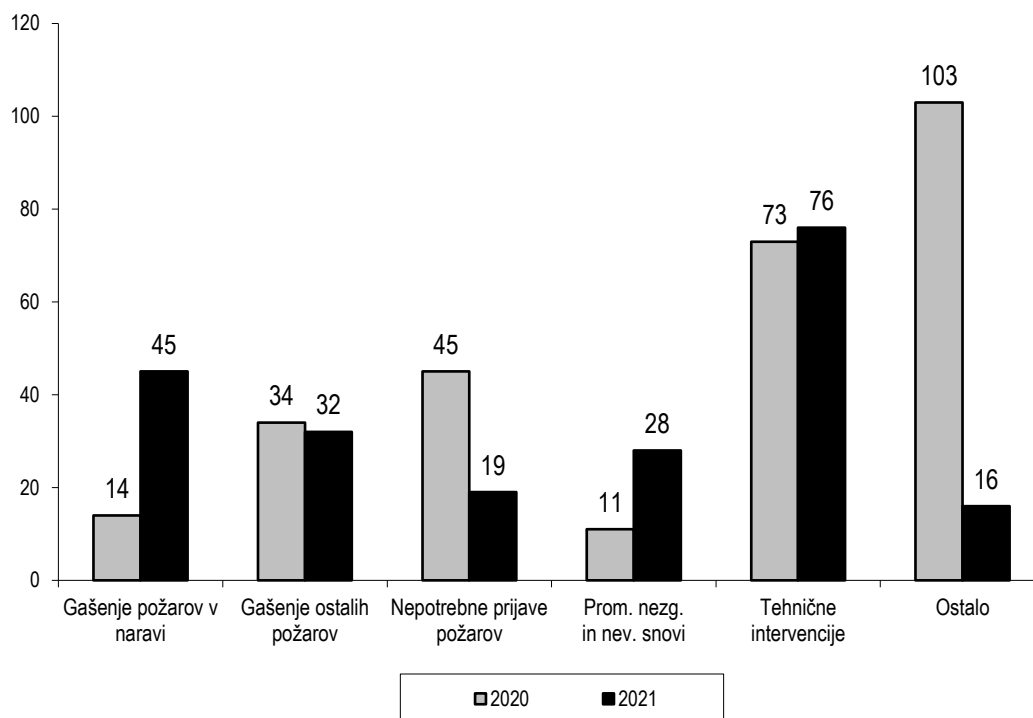
Občina Piran

Na območju občine Piran je število intervencij v primerjavi z letom 2020 manjše za 64 intervencij oziroma 22,9%.

Preglednica 8. Primerjava števila intervencij na območju Občine Piran

VRSTA INTERVENCIJE	Leto 2020	Leto 2021	Indeks
Gašenje požarov v naravi	14	45	321,4
Gašenje ostalih požarov	34	32	94,1
Nepotrebne intervencije	45	19	42,2
Prom. nezgode in nev. snovi	11	28	254,5
Tehnične intervencije	73	76	104,1
Ostalo	103	16	15,5
SKUPAJ	280	216	77,1

Graf 7. Primerjava števila opravljenih intervencij glede na vrsto v Občini Piran



1.2.1.3. Sočasne intervencije

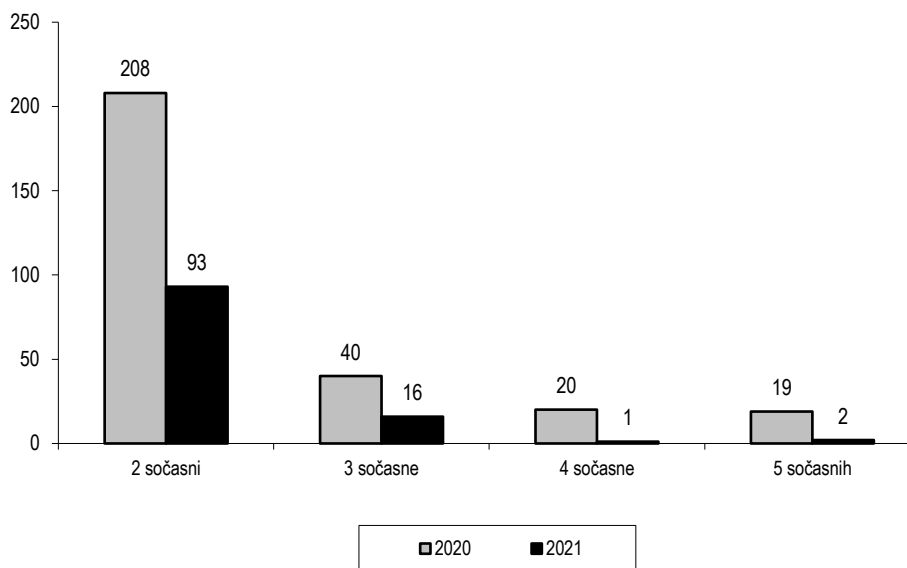
Število sočasnih intervencij v letu 2021 je v primerjavi z letom 2020 manjše za 61%.

Trend tovrstnih intervencij je težko napovedati, saj nanje vpliva niz nepredvidljivih dejavnikov, kot so vremenske ujme, suša in podobno. Tovrstno spoznanje zahteva od operative nenehno usposabljanje ter zagotovitev kadrovskih in materialno tehničnih pogojev za učinkovito ukrepanje v primeru takih dogodkov. V letu 2021 smo zato nadaljevali pogovore ter izvedli usposabljanja z ostalimi deležniki v okviru sistema zaščite in reševanja (PGD-ji, občinske in regijska CZ, URSZR) kako najbolje organizirati odziv v primeru tako ekstremnih dogodkov kot so neurja, poplave ipd.

Preglednica 9. Primerjava števila sočasnih intervencij

Sočasnost intervencij	Leto 2020	Leto 2021	Indeks
2 sočasni	208	93	44,7
3 sočasne	40	16	40,0
4 sočasne	20	1	5,0
5 sočasnih	19	2	10,5
Skupaj	287	112	39,0

Graf 8. Primerjava števila sočasno opravljenih intervencij



1.2.1.4. Udeležba prostovoljnih gasilskih enot na intervencijah

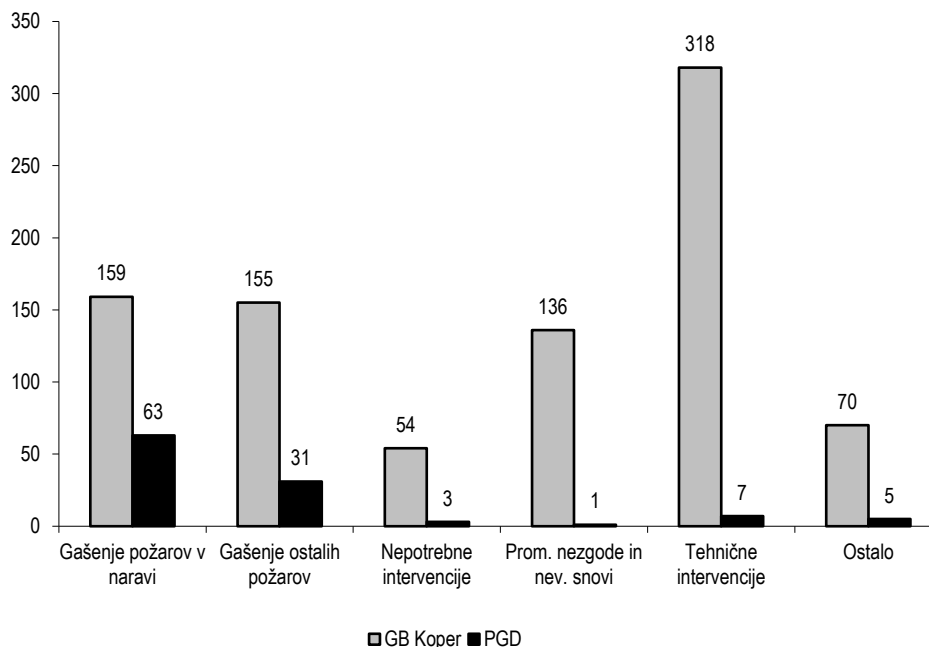
Sodelovanje s prostovoljnimi gasilci je bilo tudi v letu 2021 dobro. Od skupno 892 intervencij smo s prostovoljnimi gasilci sodelovali na 110 intervencijah kar predstavlja 12,3% vseh intervencij.

Skupaj smo velikokrat posredovali pri gašenju požarov, tako požarov v naravi kot ostalih požarov. Nekoliko manj smo sodelovali na področju prometnih nezgod ter področju tehničnih intervencij. Ta področja so z vidika reševanja zelo zahtevna, saj za uspešno izpeljavo intervencije zahtevajo veliko znanja, izkušenj in specializirane opreme, ki jo prostovoljne gasilske enote nimajo. Pri tovrstnih posredovanjih naši enoti nudijo predvsem logistično podporo.

Preglednica 10. Število opravljenih intervencij glede na vrsto, na katerih so sodelovala PGD

Sodelovanje enot	GB Koper	PGD					Skupaj	% PGD/GB
		MOK	OA	OI	OP			
Gašenje požarov v naravi	159	38	1	9	15	63	39,6	
Gašenje ostalih požarov	155	13	0	8	10	31	20,0	
Nepotrebne intervencije	54	0	0	1	2	3	5,6	
Prom. nezgode in nev. snovi	136	0	0	0	1	1	0,7	
Tehnične intervencije	318	5	0	1	1	7	2,2	
Ostalo	70	3	0	1	1	5	7,1	
Skupaj	892	59	1	20	30	110	12,3	
Skupaj v %	100	6,6	0,1	2,2	3,4	12,3		

Graf 9. Število opravljenih intervencij glede na vrsto, na katerih so sodelovala PGD



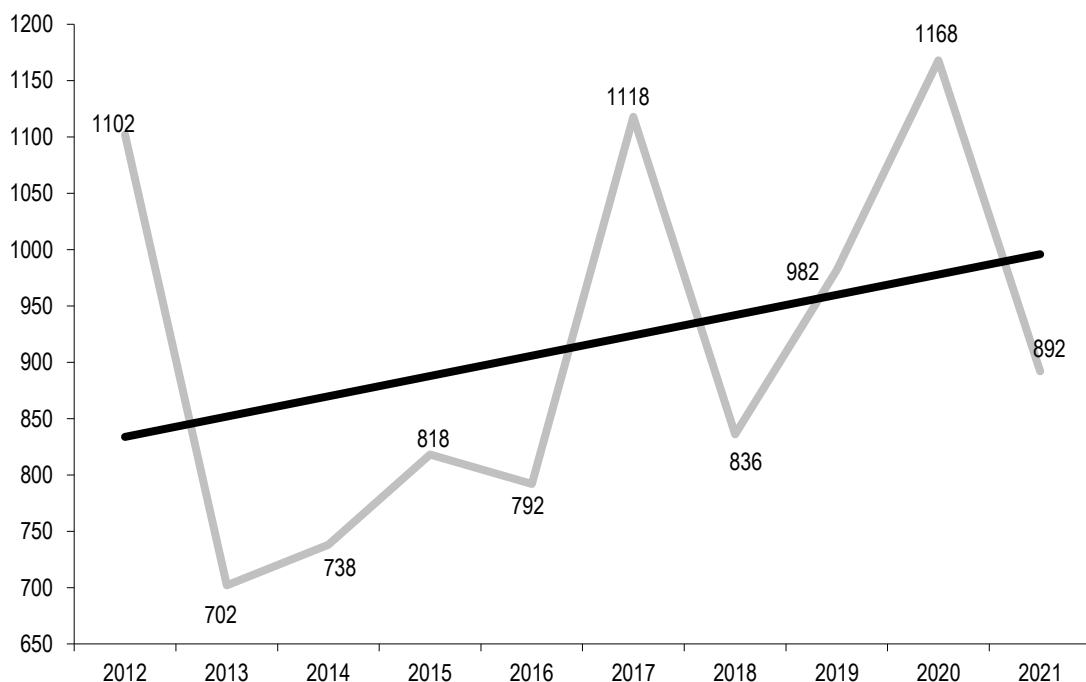
1.2.1.5. Primerjava števila opravljenih intervencij v zadnjih 10-ih letih

V letu 2021 smo zabeležili upad števila intervencij v primerjavi s prejšnjima dvema letoma. Kljub temu ocenjujemo, da je trend števila opravljenih intervencij še zmeraj v porastu. Povečano število opravljenih intervencij je lahko posledica razvoja prometnih tokov, naravnih značilnosti, vremenskih pogojev in tipa gradnje obalnih mest. Po občutnem padcu števila intervencij v letih 2013 in 2014 je sledil porast, leto 2020 je bilo zaradi neurij rekerdno, leta 2021 pa smo opravili približno 900 intervencij. Povprečno lahko pričakujemo preko 800 intervencij letno.

Preglednica 11. Število opravljenih intervencij v zadnjih 10-ih letih

Vrsta intervencije	Leto									
	2012	2013	2014	2015	2016	2017	2018	2019	2020	2021
Gašenje požarov v naravi	225	67	40	117	129	112	55	91	79	159
Gašenje ostalih požarov	239	152	141	169	146	201	152	147	135	155
Nepotrebne intervencije	148	107	125	113	82	113	114	129	164	54
Prom. nezgode in nev. snovi	93	78	93	89	101	68	76	118	60	136
Tehnične intervencije	189	230	271	209	261	432	324	344	314	318
Ostalo	208	68	68	121	73	192	115	153	416	70
Skupaj	1102	702	738	818	792	1118	836	982	1168	892

Graf 10. Število opravljenih intervencij v zadnjih 10-ih letih



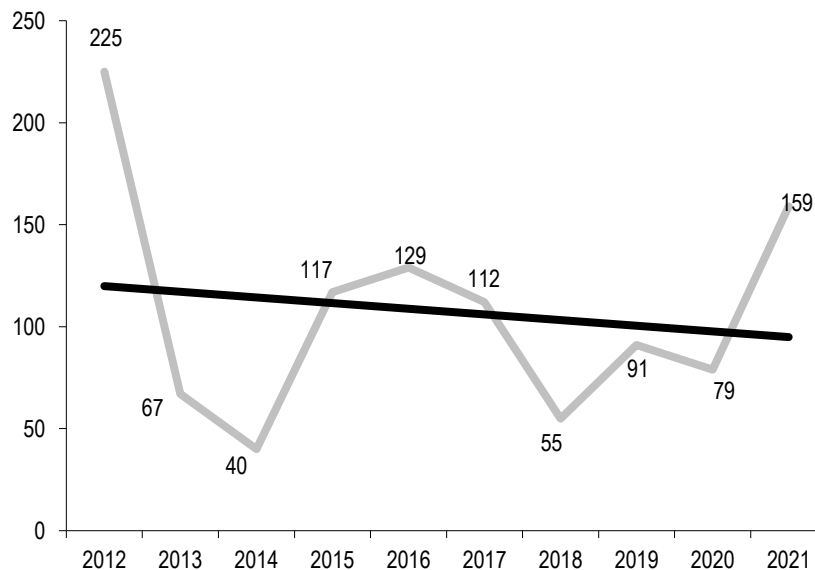
Gibanje števila intervencij po vrstah je bilo v obravnavanem obdobju dokaj različno, kar najbolje ponazarjajo njihovi trendi v grafih, ki so v nadaljevanju.

Gašenje požarov v naravi

Število intervencij gašenja v naravnem okolju se je leta 2021 spet povečalo. Toliko intervencij nismo opravili vse od leta 2012. V zadnjih letih smo beležili upad takih intervencij, v prihodnje pa je težko napovedati kakšen bo trend. Na požare v naravi vplivajo faktorji kot so ozaveščenost občanov, lokalna normativna ureditev, ki podrobneje določa pogoje za kurjenje v naravnem okolju, preventivne aktivnosti gasilskih organizacij in pa seveda vremenske razmere.

V letu 2021 je bilo število požarov v naravi (159) občutno večje kot v lanskem letu (79).

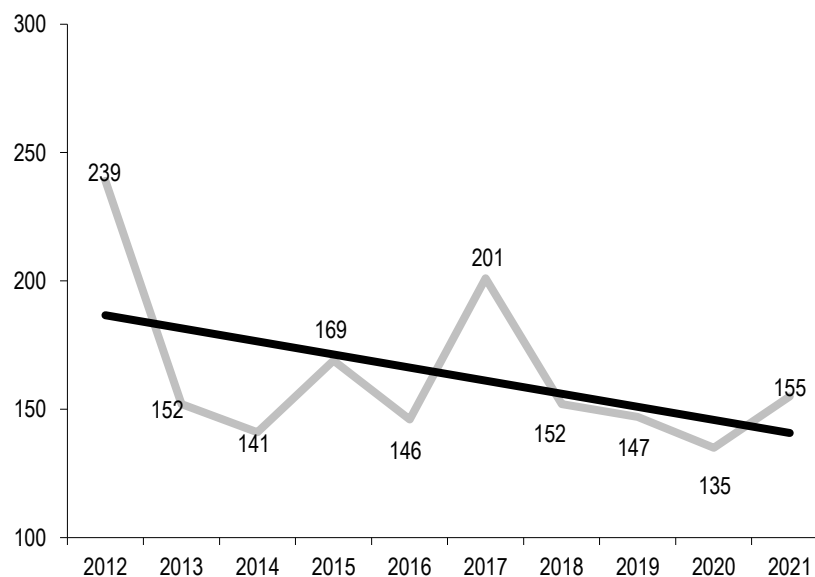
Graf 11. Število opravljenih intervencij gašenja požarov v zadnjih 10-ih letih



Gašenje ostalih požarov

Do leta 2012 se kaže trend povečanja ostalih požarov (v stanovanjskih objektih, na prometnih sredstvih, v industriji in poslovnih objektih idr.). Takšen trend je posledica intenzivnega dviga tovrstnih intervencij v letih od 2006 do 2008. Njihovo število se je v letu 2009 in 2010 umirilo, v letu 2011 in 2012 pa ponovno beležimo večje število intervencij na tem področju. V prihodnjih letih se je število takih intervencij ustalilo pri približno 150 in tudi leta 2021 ni bilo drugače, saj smo opravili 155 takih intervencij.

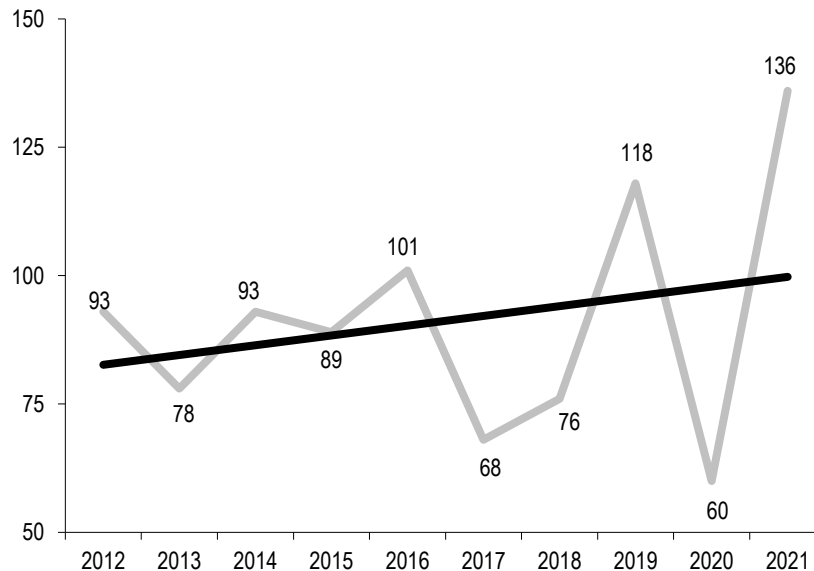
Graf 12. Število opravljenih intervencij gašenja ostalih požarov v zadnjih 10-ih letih



Prometne nesreče in nesreče z nevarnimi snovmi

V letu 2021 se je število opravljenih intervencij v primeru prometnih nesreč in nesreč z nevarnimi snovmi povečalo, opravili smo jih 136. Enota se za posredovanje ob tovrstnih nesrečah še posebej skrbno in odgovorno pripravlja v organizacijsko kadrovskem in tehničnem pogledu.

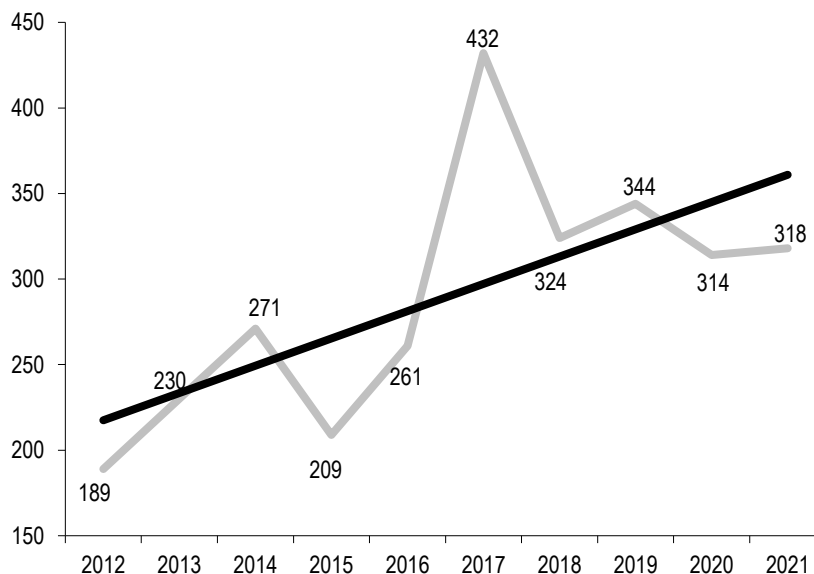
Graf 13. Število opravljenih intervencij pri prometnih nezgodah in nevarnih snoveh v zadnjih 10-ih letih



Tehnične intervencije

Število tehničnih intervencij (odpiranje vrat, črpanje vode, zapiranje plina, reševanje ljudi in živali idr.), ki imajo škodljive posledice predvsem na premoženje in le v manjšem obsegu ogrožajo zdravje ter kvaliteto življenja ljudi je približno enako lanskemu – opravili smo jih 318. Število tovrstnih intervencij je v vzponu in ocenjujemo, da se bo trend naraščanja teh dogodkov nadaljeval.

Graf 14. Število opravljenih tehničnih intervencij v zadnjih 10-ih letih

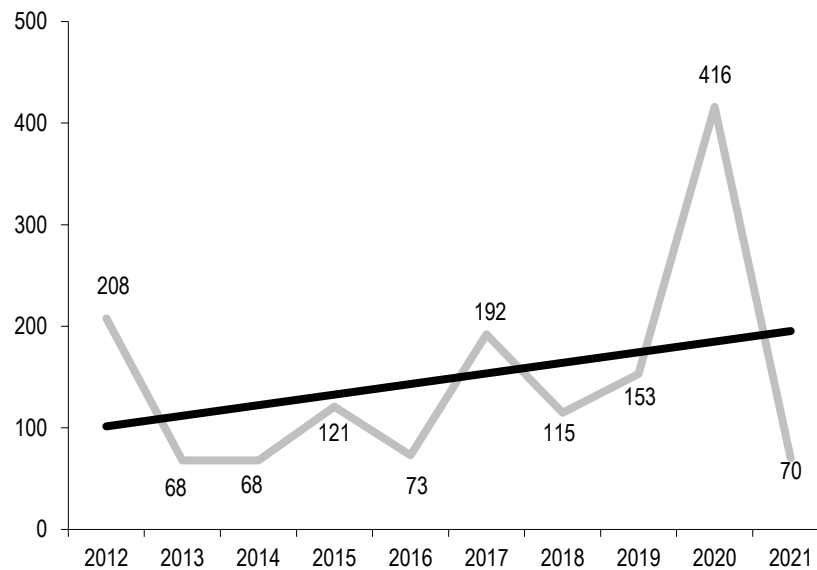


Ostale intervencije

Število opravljenih ostalih intervencij, kamor poleg intervencij zaradi poplav in neurij štejemo tudi preventivne preglede in strokovno svetovanje, se je leta 2021 v primerjavi z letom 2020 zmanjšalo na 70,

kar je manj od desetletnega povprečja. Kot že večkrat omenjeno, je bilo leto 2020 v tem pogledu ekstremno zaradi neurij. Če gre verjeti vremenoslovcem, se lahko v prihodnosti nadamo vedno več ekstremnih vremenskih pojavov in z njimi povezanih intervencij.

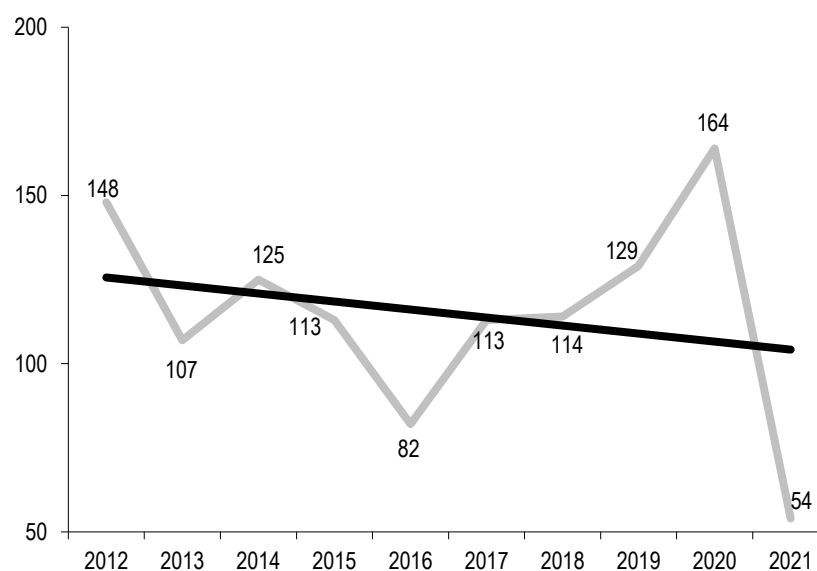
Graf 15. Število opravljenih ostalih intervencij v zadnjih 10-ih letih



Nepotrebne intervencije

Opravili smo 54 nepotrebnih intervencij. Največkrat je za to krivo neustrezno ravnanje z napravami za daljinski prenos alarma (vzdrževalna opravila, malomarnost, vandalizem ipd.) Objektov, na katerih izvajamo požarno varovanje imamo z vsakim letom več, zato gre v prihodnje pričakovati nekoliko povečano število lažnih prijav.

Graf 16. Število opravljenih intervencij zaradi nepotrebnih intervencij v zadnjih 10-ih letih



1.2.1.6. Delo potapljaške enote

V okviru operativno gasilske enote deluje potapljaška enota, ki trenutno šteje 17 članov.

Člani potapljaške enote so opravili pet intervencij reševanja in pomoči na in iz vode, za vzdrževanje njihove operativne pripravljenost pa smo opravljali še druge aktivnosti, ki so razvidne iz spodnje preglednice.

Preglednica 12. Aktivnosti potapljaške enote

Zap. št.	Aktivnost
1.	261 potopov
2.	5 intervencij
3.	Opravljen modul E za potapljača reševalca - 6 potapljači
4.	Izvedba potapljaškega tabora - Brač, Bol (16 potapljačev)
5.	Izvedba del za potapljaški prostor - police
6.	Nabava in ureditev dodatne delovne opreme za potapljaško enoto

1.2.1.7. Delo enote za reševanje iz višin in globin

V okviru operativne enote Gasilske brigade Koper deluje tudi enota za reševanje iz višin in globin. Enota šteje osem članov in je usposobljena za izvedbo najtežjih reševalnih postopkov s pomočjo vrvne tehnike. Znanje in izkušnje pridobivajo na rednih mesečnih vajah, tako v okolju, kjer posredujemo, kot tudi v izmeni, kjer pridobljeno znanje delijo. V preteklem letu nas je pri izvedbi določenih vaj okrnila epidemija.

Enota je poleg vaj v domačem okolju izvedla tudi dvodnevni tabor v Bovcu, kjer je vadila različne scenarije in poteke samega reševanja, ter tabor izkoristila tudi za team-building.

V letu 2021 smo izvedli interno usposabljanje na temo osnovnega nivoja. Usposabljanje smo izvedli po izmenah. Opremo, ki je bila za to nabavljena, smo prerazporedili po vozilih.

Prav tako smo v letu 2021 izvedli presenečenje/vajo v bolnišnici Izola, kjer smo s pomočjo vrvne tehnike spustili božička na pediatrični oddelek, na katerega je prinesel darila.

V letu 2021 smo izvedli naslednje vaje:

- Slap Trebeše,
- Bastion Koper,
- Tabor Bovec,
- Stolp GB Koper,
- Plezališče Črni Kal,
- Splošna bolnišnica Izola (božiček).

1.2.1.8. Delovni obiski podjetij in izvedene vaje

Tudi leto 2021 je bilo zaznamovano z epidemijo koronavirusa, zaradi česar so bili obiski in organizirane vaje izven GB Koper okrnjeni.

V sodelovanju z BB Consulting smo uspešno zaključili program usposabljanja vodstvenega kadra za delo z ljudmi in ustvarjanja organizacijske klime.

V sodelovanju s prostovoljnimi gasilskimi društvi, URSZR Koper ter ReCO Koper smo izvedli usposabljanje za aktivacijo in delovanje operativnega gasilskega poveljstva (štabna vaja).

Poleg rednih usposabljanj, ki se jih udeležujemo vsako leto na gasilski šoli na Igu (gašenje notranjih požarov mod. C, hidravlična orodja, nevarne snovi, dvocevni predori itd.) smo med drugim organizirali še sledeča usposabljanja:

- Tečaj vlamljanja v zaprte prostore,
- Tečaj gašenja helikopterjev,
- Usposabljanje za preglednike elektro opreme,
- Udeležba na Heavy rescue Slovenija,
- Ogled dispečerskih centrov na obali.

Sodelovali smo na naslednjih gasilskih vajah na terenu:

- Technol Izola,
- Hotel Palace Kempinski,
- Istrabenz plini,
- RTV Koper,
- Titus,
- Regijska vaja Luka Koper 2021.

Kontinuirano smo izvajali vaje v okviru delovnega procesa v izmenah.

1.2.1.9. Kondicijske priprave in športne aktivnosti

V luči epidemije koronavirusa so v vseh štirih izmenah kondicijsko usposabljanje ter športno udejstvovanje potekala nekoliko okrnjeno. Zaradi epidemije koronavirusa ni bil organiziran Istrski tek, prav tako je bilo manjše število udeležb na različnih športnih aktivnostih. Za preprečevanje širjenja okužb je bila del leta zaprt tudi naš fitness, kondicijsko usposabljanje smo organizirali v alternativnih oblikah.

V okviru programa smo izvedli naslednje aktivnosti:

- izvajanje programa kondicijskega usposabljanja po izmenah,
- udeležba na različnih športnih tekmovanjih (nogomet, kolesarjenje, tek) in
- preverjanje psihofizične pripravljenosti zaposlenih.

1.2.2. Vzdrževanje ter nakup opreme in materialno tehničnih sredstev

Vzdrževanje in nakup opreme je potekalo v skladu s sprejetim programom in izkazanimi potrebami.

1.2.2.1. Vzdrževanje sredstev in gasilske opreme

Poleg rednih servisov in vzdrževalnih del so bila opravljena še dela, ki so nastala kot posledica okvar ali strojelomov.

Preglednica 13. Vzdrževalna dela in opravila

Zap. št.	Vzdrževalna dela in opravila	Količina
1.	Servisi na vozilih	10
2.	Popravilo zavor B11, B14 in B7	3
3.	Popravilo navijaka B5	1

nadaljevanje preglednice

Zap. št.	Vzdrževalna dela in opravila	Količina
4.	Servis in popravilo čolna	1
5.	Kleparsko-ličarsko popravilo B1	1
6.	Popravilo tekalnega kolesa sedla B6	1
7.	Montaža omejevalcev izpusta zraka na dihalne jeklenke	100
8.	Pregled delovne opreme avtodvigalo s košaro	2
9.	Popravilo Hi-CAFS gasilnega aparata	1
10.	Popravilo visokotlačnega čistilna	1
11.	Popravilo vrtljivega predala B9	1
12.	Kalibracija eksplozimetrov	12
13.	Kalibracija proficheck.net	1
14.	Varjenje rezervoarja Unimog	1
15.	Popravilo motorja B1	1
16.	Zamenjava alternatorja B14	1

1.2.2.2. Nakup opreme, materialno tehničnih sredstev in vozil

V spodnji preglednici so prikazani nakupi, ki smo jih izvedli glede na finančne zmožnosti in potrebe.

Preglednica 14. Nakup sredstev in opreme

Zap. št.	Vrsta sredstva - opreme	Količina
1.	Športni copati	6
2.	Polnilec in akumulator za termokamero in daljinec dvigalo	4
3.	Akumulatorji za vozila	5
4.	Kombinezon Tyvek	10
5.	Rokavice intervencijske	8
6.	Škornji intervencijski	2
7.	Delovne rokavice	60
8.	Pneumatike	12
9.	Tlačne cevi	20
10.	Tehnične rokavice	10
11.	Podobleke	60
12.	Windstoper	69
13.	Garderobna omara (Lucija)	3
14.	Potopna črpalka	1
15.	Tlačne posode 6,8lit	10

nadaljevanje preglednice

Zap. št.	Vrsta sredstva - opreme	Količina
16.	Prenosne svetilke	2
17.	Čelada za gozdni požar komplet	60
18.	Puhalnik baterijski (Lucija)	1
19.	Majice kratki rokav	203

1.2.3. Zagotavljanje prostorskih in materialnih pogojev za delo

Na osnovni lokaciji v Kopru je bil objekt s pripadajočo opremo in infrastrukturo zgrajen leta 2006 in v celoti zadostuje prostorskim in organizacijsko tehničnim potrebam enote.

V letu 2021 smo tako kot doslej zagotavljali gospodarno uporabo objekta in opreme ter izvedli nekatera servisna opravila in tekoča vzdrževalna dela.

Preglednica 15. Vzdrževalna dela in opravila

Zap. št.	Vzdrževalna dela in opravila
1.	Servis visokotlačnega čistilca
2.	Servis vijačnega kompresorja
3.	Servis Weber hidravlike
4.	Letni pregled gasilnikov in hidrantnega omrežja
5.	Zamenjav lamelnih zaves Lucija
6.	Popravilo dvižnih vrat
7.	Popravilo puščanja v kotlarni

1.2.4. Sodelovanje s prostovoljnimi gasilskimi organizacijami in drugimi subjekti sistema zaščite in reševanja

Sodelovanje s prostovoljnimi gasilskimi organizacijami in drugimi subjekti sistema zaščite in reševanja je ključnega pomena za uspešno izvedbo predvsem večjih intervencij, kot so na primer požari v naravi ali večja neurja in poplave, saj smo takrat kot osrednja poklicna gasilska enota učinkoviti in uspešni le z angažiranjem vseh razpoložljivih sil in sredstev ožjega in širšega območja delovanja enote. Zaradi tega smo se še naprej z vsemi akterji iz področja zaščite in reševanja pogovarjali o skupnem sodelovanju. V ta namen smo tudi organizirali štabno vajo, kjer smo preizkusili sistem aktiviranja in delovanja operativnega gasilskega poveljstva. Še naprej smo iskali rešitve na informacijskem področju, saj težimo k temu, da bi vodenje velikih intervencij podprli z sodobnimi informacijskimi storitvami.

S prostovoljnimi gasilskimi društvi v obalnih občinah in z gasilskimi organizacijami iz širše primorske regije ter Republike Hrvaške in Republike Italije smo sodelovali na več ravneh in vzdrževali stike. Sodelovanje s kolegi iz tujine se je pokazalo kot dobro v primeru iskalne akcije za pogrešano osebo v reki Dragoniji.

V okviru mednarodne akcije zagotavljanja pomoči Severni Makedoniji zaradi požarov v naravi smo tudi iz naše enote v pomoč poslali gasilsko moštvo z gasilskim vozilom za gašenje gozdnih požarov.

S ciljem zagotavljanja učinkovite gasilske javne službe v preventivnem, operativnem in razvojnem pogledu ter zagotavljanja ustreznih pogojev za delo zavoda smo sodelovali tudi s pristojnimi organi lokalnih skupnosti.

1.2.5. Sodelovanje z javnostjo

Ob večjih intervencijah in drugih dogodkih smo dajali izjave za medije (tiskane, elektronske, radijske in televizijske). Sproti smo ažurirali našo spletno stran, Facebook stran in Instagram stran.

Poleg tega smo vsem organiziranim skupinam, kot tudi posameznikom, omogočili ogled enote in jim ob tem razkazali naše prostore ter jih seznanili s tehniko, opremo ter načinom dela. Obiski so bili v letu 2021 nekoliko okrnjeni zaradi epidemije koronavirusa.

1.2.6. Informatika

Na področju informatike smo v letu 2021 izvedli naslednje aktivnosti:

- prehod na novo verzijo aplikacije IGNIS in prilagoditve dela povezanega z aplikacijo,
- GBIS 2.0: vzdrževalna dela, nadgradnja navodil za reševanje in ažuriranje kartografskih podatkov,
- prehod na nov sistem za stacionarno telefonijo,
- prenova kamer in programske opreme za videonadzor okoli gasilskega doma,
- vzdrževalna dela na internem ozvočenju,
- vzpostavitev drugega dispečerskega mesta v dispečerski sobi,
- objavljanje vsebin preko elektronskih medijev,
- nadgradnja stojne opreme za arhiviranje internih podatkov,
- urejanje slik in video posnetkov intervencij ter vaj,
- nabava razne računalniške opreme in razna vzdrževalna dela.

1.2.7. Preventivna dejavnost

Preventivna gasilska dejavnost predstavlja temelj učinkovitega varstva občanov in njihovega premoženja pred požari in drugimi nesrečami. Z izvajanjem preventivnih ukrepov zmanjšujemo posledice nesreč in hkrati povečujemo učinkovitost vseh reševalnih služb. To je razlog, zaradi katerega si v Gasilski brigadi Koper preko različnih oblik dejavnosti, namenjenim vsem kategorijam občanov, lokalnim skupnostim in strokovnim izvajalcem, prizadevamo k dvigu preventivne pripravljenosti našega okolja. V letu 2021 je gasilska preventiva delovala v skladu z letnim načrtom oziroma po načrtovanih in utečenih smernicah. V obdobju epidemije, zaradi preventivnih ukrepov preprečevanja širitve koronavirusa, ni bilo mogoče izvajati preventivnih pregledov, organizirati obiskov ter sodelovati na predvidenih vajah evakuacije.

Na področju požarnega varovanja objektov smo v naš sistem "Infranet" pridobili dva nova objekta, in sicer Garažno hišo Belveder in Avastar automation d.o.o. Skupno število objektov, na katerih izvajamo požarno varovanje je 48. Z našimi naročniki smo bili v kontaktu ter sproti reševali morebitne težave.

Vzdrževali smo povezavo in skrbeli za reševanje oseb ujetih v dvigalu. V sistem smo pridobili tri nove objekte. Trenutno je vključenih 59 objektov. Nadaljevali smo z vgradnjo gasilskih sefov v objekte, s katerimi imamo sklenjeno pogodbo o reševanju ljudi, ujetih v dvigalu ter redno izdelujemo in vgrajujemo elektronska navodila za posredovanje v posameznem objektu. Za novo pridobljene objekte smo, s pomočjo pooblaščenih serviserjev, pripravili usposabljanje za reševanje oseb iz dvigal.

Prejeli smo 102 novih oziroma obnovljenih požarnih načrtov, skupaj jih imamo 641. Ob prevzemu skrbimo, da so prejeti požarni načrti izdelani kvalitetno in uporabni, saj na ta način zagotavljamo sistemsko in učinkovito vključevanje le teh v delo operative. Redno izvajamo tudi preventivne preglede različnih objektov in dejavnosti z namenom nudenja svetovanja pri ureditvi požarne varnosti oziroma pri izdelavi požarnih načrtov.

Opravili smo štiri preglede in preizkuse hidrantnega omrežja, in sicer na naslednjih objektih: Sintal obala d.o.o., Osnovna šola Škofije, Zbirni center Dragonja in Blok Porton Koper.

V letu 2021 smo še naprej izvajali praktična usposabljanja za gašenje začetnih požarov. Med podjetji, katerim smo nudili to storitev so Hotel Palace Kempinski, Finančna uprava, Obalni dom upokojeencev, Istrabenz plini d.o.o., Zavarovalnica Generali in Hidria d.o.o. Usposobili smo tudi delavce projekta 2TDK.

V vseh štirih obalnih občinah smo za člane operative organizirali več vodenih ogledov objektov. Namen slednjega je gasilsko operativno seznaniti z objekti, njihovo namembnostjo in nevarnostmi. S tem namenom smo si ogledali: Hotel Kempinski, Dom Paraplegikov Pacug, Garažna hiša Belveder, Terminal Instalacija Sermin, Uprava za pomorstvo, Avastar d.o.o. in Hidria d.o.o.

Še naprej smo se trudili z ozaveščanjem otrok in mladine o požarni varnosti. Opravili smo več obiskov v okoliških šolah in vrtcih ter na Gasilski brigadi gostili veliko skupin osnovnošolskih in predšolskih otrok. Obiskali so nas otroci iz Osnovne šole Antona Ukmarja, učenci 6. razreda Osnovne šole Elvire Vatovec Prade, učenci 8. razreda Osnovne šole Lucija, otroci iz Centra za komunikacijo sluh in govor Portorož, Vrtec Račka, Vrtec Delfino blu, otroci iz Večgeneracijskega centra Morje in dijaki Kopske gimnazije. Obiskali so nas tudi člani društva Zveze Sožitje in društvo tabornikov Rod jadranskih stražarjev Izola. Z otroškim poligonom smo v Sveti Katarini sodelovali na prireditvi "Veter v laseh, s športom proti odvisnosti". Prav tako smo sodelovali na dogodeku Planeta Koper "Juhu, vrnilo smo se nazaj v šolo".

Sodelovali smo tudi pri ureditvi intervencijskih dovoznih poti in površin za gasilska vozila. Za zagotovitev požarne varnosti garažne hiše in Pokrajinskega muzeja smo si, skupaj z Uradom za gospodarske dejavnosti, okolje in promet (MOK), ogledali predvidene intervencijske površine in dovoze. V sodelovanju z Marjetico Koper smo preverili dostopnost do vseh parkirišč in garažnih hiš. Preverili smo tudi dovoznost krožne intervencijske poti okoli objekta Supernova 2.

V sodelovanju s podjetjem Lozej d.o.o. smo izdelali operativni gasilski načrt za projekt Drugi tir Divača - Koper (2TDK). Gasilsko operativno smo seznanili z dovoznimi potmi 2TDK in jih vnesli v sistem GBIS.

Sodelovali smo pri organizaciji in izvedbi gasilskih vaj na naslednjih objektih:

- Hotel Palace Kempinski Portorož: prikazali smo potek evakuacije, gašenja in reševanja v primeru požara v najvišjem nadstropju modernega krila.
- Technol Izola: prikaz evakuacije, gašenja in reševanja v primeru izbruha požara v skladišču z nevarnimi snovmi.
- Istrabenz plini: prikaz poteka gašenja in reševanja, če bi prišlo do požara na plinskem rezervoarju.
- RTV Koper: prikaz poteka gašenja in reševanja, če bi prišlo do požara v tehničnem prostoru s klimati.
- Titus d.o.o.: prikaz poteka gašenja in reševanja, če bi prišlo do požara v Livarni.

Sodelovali smo pri organizaciji več požarnih straž in sicer: Atlantic Droga Kolinska d.o.o., Terme Krka d.o.o., Kolektor Sikom d.o.o., Banka Intesa Sanpaolo, Splošna bolnišnica Izola, Hidria d.o.o., Ortopedska bolnišnica Valdoltra, Istrabenz Plini, Titus d.o.o, Osnovna Šola Koper.

V sodelovanju z MOK in s podjetjem Vistler Zaščite, smo organizirali predstavitev protipoplavnih ukrepov za lokalno prebivalstvo na ogroženih poplavnih območjih. Namen prezentacije je bil lokalno prebivalstvo, podjetja, lokale in družbe podučiti o samozaščiti.

Nadaljevali smo z delom pri komisiji za gasilsko preventivo ZSPG in sicer smo se udeležili 3. seje, ki je bila izvedena prek videokonference. Obravnavali smo problematike izvajanja tehničnega požarnega varovanja in uporabo nove metodologije za izdelavo ocen požarne ogroženosti. Udeležili smo se tudi webinarja "Izdelava ocen požarne ogroženosti po novem pravilniku Ur. l. RS, št. 180/20".

1.2.8. Notranje organizacijski akti

V letu 2021 smo z namenom izvajanja ukrepov, potrebnih za zagotovitev varnosti in zdravja javnih uslužbencev ter drugih oseb, ki so navzoče v delovnem procesu, glede nalezljive bolezni COVID-19 pristopili oziroma izdelali:

- revizijo izjave o varnosti z oceno tveganja,
- navodila za preprečevanje širjenja okužb z virusom SARS-CoV-2.

Konec leta smo pristopili tudi k ažuriranju oz. posodobitvi navodil za delo potapljaške enote.

KADROVSKO POROČILO

KADROVSKO POROČILO

Kadrovsko poročilo obsega prikaz sistemiziranih delovnih mest z dejansko zasedenimi, podatke o številu zaposlenih, ki so imeli sklenjeno delovno razmerje, ne glede na vir financiranja, iz katerega se črpajo sredstva za njihove stroške dela, zaposlitvah, prenehanju delovnega razmerja in upokojitvah, podatke o strukturi zaposlenih, opravljenih usposabljanjih ter druge kadrovske podatke.

1.3. Število sistemiziranih in zasedenih delovnih mest

Zavod ima skupno sistemiziranih 148 delovnih mest, poleg "direktorja - poveljnika" še pet v skupnih službah in 142 v operativno gasilski enoti. V preglednici je prikazano število sistemiziranih in dejansko zasedenih delovnih mest s stanjem na dan 31. december 2020, 01. januar 2021 ter 31. december 2021.

Preglednica 16. Pregled in zasedenost sistemiziranih delovnih mest

Zap. št.	Ime delovnega mesta	Število sistemiziranih delovnih mest	Stanje na dan		
			31. december 2020	01. januar 2021	31. december 2021
1.	Direktor - poveljnik	1	1	1	1
SKUPNE SLUŽBE					
2.	Samostojni svetovalec VII/2	1	1	1	1
3.	Glavni računovodja VII/1	1	1	1	1
4.	Glavni knjigovodja VI	1	0	0	0
5.	Samostojni strokovni sodelavec VI	1	1	1	1
6.	Servirka - čistilka II	1	0	0	0
OPERATIVNO GASILSKA ENOTA					
7.	Poveljnik gasilske operative	1	1	1	1
8.	Svetovalec poveljnika - direktorja za gas. tehniko	1	0	0	0
9.	Svetovalec poveljnika - direktorja za pož. varnost	1	0	0	0
10.	Vodja gasilske preventive I	1	1	1	1
11.	Poveljnik gasilske operativne enote	4	4	4	4
12.	Vodja gasilske izmene I	4	4	4	4
13.	Namestnik vodje gasilske izmene II	4	0	0	0
14.	Vodja gasilske vzdrževalne službe II	1	1	1	1
15.	Vodja gasilskega oddelka	8	0	0	1
16.	Vodja gasilske tehnike in servisa	1	1	1	1
17.	Vodja gasilske skupine	16	12	12	12
18.	Gasilec dispečer / specialist (Gasilec dispečer)	12	11	11	11
19.	Gasilec dispečer / specialist (Gasilec specialist)	24	2	2	1
20.	Gasilec I	48	23	23	24
21.	Gasilec	8	2	2	1
22.	Kandidat za gasilca	8	0	2	2

nadaljevanje preglednice

Zap. št.	Ime delovnega mesta	Število sistemiziranih delovnih mest	Stanje na dan		
			31. december 2020	01. januar 2021	31. december 2021
1.	Direktor - poveljnik	1	1	1	1
2.	Skupne službe - skupaj	5	3	3	3
3.	Operativno gasilska enota - skupaj	142	62	64	64
SKUPAJ		148	66	68	68

1.4. Število zaposlenih glede na vir financiranja

Spodnja preglednica prikazuje število glede na vire financiranja, pri čemer je bilo na dan 31. december 2021 iz proračuna občin financiranih 57 zaposlenih, iz nejavnih sredstev za opravljanje javne službe pa dvanajst.

Preglednica 17. Število zaposlenih glede na posamezne vire financiranja

Zap. št.	Vir financiranja	Število zaposlenih na dan	
		31. december 2020	31. december 2021
1.	Državni proračun	-	-
2.	Proračun občin	54	56
3.	ZZZS in ZPIZ	-	-
4.	Sredstva EU ali drugih mednarodnih virov, vključno s sredstvi sofinanciranja iz državnega proračuna	-	-
5.	Sredstva od prodaje blaga in storitev na trgu	-	-
6.	Druga javna sredstva za opravljanje javne službe (npr. takse, pristojbine, koncesnine, RTV - prispevek)	-	-
7.	Nejavna sredstva za opravljanje javne službe in sredstva prejetih donacij	12	12
8.	Sredstva za financiranje javnih del	-	-
9.	Namenska sredstva, iz katerih se v celoti zagotavlja financiranje stroškov dela zaposlenih, in sicer mladih raziskovalcev, zdravnikov, pripravnikov in specializantov, zdravstvenih delavcev pripravnikov in zdravstvenih sodelavcev pripravnikov ter zaposlenih na raziskovalnih projektih	-	-
10.	Sredstva za zaposlene na podlagi Zakona o ukrepih za odpravo posledic žleda med 30. januarjem in 10. februarjem 2014 (Uradni list RS, št. 17/14)	-	-
Skupno število vseh zaposlenih (od točke 1 do točke 10)		66	68
Skupno število zaposlenih pod točkami 1, 2, 3 in 6		54	56
Skupno število zaposlenih pod točkami 4, 5, 7, 8, 9 in 10		12	12

1.5. Pregled kadrovskih podatkov

Zavod zastavljene cilje dosega le, v kolikor so zaposleni uspešno vodeni, zadovoljni in ustrezno motivirani. V ta namen smo posebno pozornost namenjali strokovnemu izpopolnjevanju, fizičnemu in osebnemu razvoju zaposlenih, kot tudi organizacijskim prijemom za zagotavljanje pozitivne organizacijske klime.

1.5.1. Zaposlitve, prenehanje delovnih razmerij in upokojitve

V prvi polovici leta 2021 smo na novo zaposlili dva kandidata za gasilca, tako da je zavod svojo dejavnost opravljal z 68 uslužbenci, od tega je bilo poleg direktorja - poveljnika v operativno gasilski enoti zaposlenih 64, v skupni službi pa trije uslužbenci.

Za določen čas sta v zavodu zaposlena dva uslužbenca, in sicer v mesecu januarju 2021 zaposlena kandidata za gasilca, vsi ostali uslužbenci so zaposleni za nedoločen čas.

Preglednica 18. Pregled števila zaposlenih

Zap. št.	Notranja organizacijska enota	Na dan	
		31. december 2020	31. december 2021
1.	Operativno gasilska enota	62	64
2.	Direktor in skupne službe	4	4
Skupaj		66	68

1.5.2. Usposabljanje in izobraževanje

Za učinkovito izvajanje našega poslanstva ter z namenom konstantnega zagotavljanja učinkovitosti in pripravljenosti, smo posebno pozornost namenili izpopolnjevanju znanja ter usposabljanju zaposlenih.

1.5.2.1. Usposabljanje

Skladno s programom dela za leto 2021 so se zaposleni udeležili 25 različnih usposabljanj, v skladu s svojim področjem dela. Usposabljanja, ki so navedena v nadaljevanju so se izvajala pri zunanjih izvajalcih.

Preglednica 19. Pregled opravljenih usposabljanj

Zap. št.	Vrsta usposabljanja	Število udeležencev
Operativa		
1.	Seminar "Požarna ogroženost ter izzivi na področju požarne varnosti"	1
2.	Dopolnilno usposabljanje gasilcev za uporabo hidravličnega orodja	2
3.	Strokovni izpit iz varstva pred požarom - splošni del	1
4.	Dopolnilno usposabljanje - nevarne snovi	4
5.	Dopolnilno usposabljanje gašenje notranjih požarov - modul C	4
6.	Usposabljanje za preglednika elektro opreme	5
7.	Dopolnilno usposabljanje za uporabo hidravličnih orodij	4
8.	Potapljaški kamp	16
9.	Usposabljanje Heavy rescue	4
10.	Potapljač reševalec	6

nadaljevanje preglednice

Zap. št.	Vrsta usposabljanja	Število udeležencev
Operativa		
11.	Operativna uporaba ALK	1
12.	Tečaj odpiranja vrat in oken	6
13.	Dopolnilno usposabljanje za opravljanje nalog z uporabo zrakoplovov	4
14.	Temeljno usposabljanje za opravljanje nalog z uporabo zrakoplovov	4
15.	Uporaba malih dekontaminacijskih postaj in zamegljevalnikov	2
16.	Tabor vrvašev	6
17.	Reševanje ob poplavih in drugih nesrečah (program E) - Ig	2
18.	Reševanje ob poplavih in drugih nesrečah (program E) - Solkan	2
19.	Usposabljanje dispečerjev	11
20.	Odpiranje vrat	6
21.	Fraport	5
22.	Dodatno usposabljanje za opravljanje strokovnega izpita predstojnika gasilske enote	1
23.	Urjenje za tehnike dela z motorno žago v nevarnih okoliščinah	2
24.	Elektrika in fotovoltaika	1
25.	Dopolnilno usposabljanje za reševanje v daljših avtocestnih in cestnih predorih (dvocevni predori)	2

1.5.2.2. Prekvalifikacije v operativno gasilski enoti in izobraževanje za pridobitev višje ravni izobrazbe

Kandidata za gasilca sta s šolanjem v Izobraževalnem centru za zaščito in reševanje Ig za pridobitev poklica "gasilec" začela z mesecem januarjem 2021 in ga v drugi polovici meseca junija tudi uspešno zaključila ter si s tem pridobila poklic "gasilec".

1.5.3. Starostna struktura zaposlenih

Starostna struktura se je iz razloga novih zaposlitev v preteklih obdobjih izboljšala, kar poleg rednega fizičnega usposabljanja zaposlenih prispeva k boljši operativni pripravljenosti enote.

Gasilsko brigado Koper predstavlja pretežno mlad kolektiv, kar potrjuje tudi preglednica, iz katere je razvidno, da se večina zaposlenih giblje med 31 in 40 letom starosti. Povprečna starost znaša 38,7 let.

Preglednica 20. Starostna struktura zaposlenih

Starost	Število uslužbencev		Skupaj	Delež (v %)
	operativa	direktor in skupne službe		
do 25	4	0	4	5,9
od 26 do 30	7	0	7	10,3
od 31 do 35	18	0	18	26,5
od 36 do 40	11	1	12	17,6

nadaljevanje preglednice:

Starost	Število uslužbencev		Skupaj	Delež (v %)
	operativa	direktor in skupne službe		
od 41 do 45	13	0	13	19,1
od 46 do 50	5	1	6	8,8
nad 50	6	2	8	11,8
Skupaj	64	4	68	100,0

1.5.4. Raven izobrazbe zaposlenih

Spodnja preglednica prikazuje število zaposlenih po ravneh izobrazbe. Največ zaposlenih ima peto raven, saj imamo tudi največ sistemiziranih delovnih mestih, za katero je pogoj za zasedbo peta raven izobrazbe.

Preglednica 21. Raven izobrazbe zaposlenih

Raven izobrazbe	Število uslužbencev		Skupaj	Delež (v %)
	operativa	direktor, skupne službe		
Manj kot peta raven	7	0	7	10,3
Peta raven	38	1	39	57,4
Šesta raven	14	0	14	20,6
Sedma raven	5	2	7	10,3
Osma raven	0	1	1	1,5
Skupaj	64	4	68	100,0

1.5.5. Napredovanja in izvajanje novega plačnega sistema

Napredovanja javnih uslužbencev v višji plačni razred v letu 2021 smo izvedli v skladu z Uredbo o napredovanju javnih uslužbencev v plačne razrede in Zakonom o sistemu plač v javnem sektorju, ki določa, da javni uslužbenci sicer napredujejo v višji plačni razred na dan 01. april 2021, vendar pridobijo pravico do plače v skladu z višjim plačnim razredom šele od 01. decembra 2021 dalje (brez poročuna za nazaj).

Skladno s tem smo s 01. aprilom 2021 izvedli napredovanje zaposlenih, pri čemer je sedem uslužbencev napredovalo za en in enajst za dva plačna razreda.

V drugi polovici leta je bila v Uradnem listu RS, št. 121/21 objavljena Uredba o spremembah Uredbe o napredovanju javnih uslužbencev v plačne razrede, ki je določila, da je datum napredovanja enak datumu, ko javni uslužbenec pridobi pravico do plače, torej s 1. decembrom v letu, ko izpolni pogoje za napredovanje v višji plačni razred. Skladno s tem je bilo potrebno za vse javne uslužbence, ki jim je napredovalno obdobje pričelo teči v letu 2018 od vključno 2. aprila 2018 do vključno 1. decembra 2018, ponovno izvesti postopek preverjanja izpolnjevanja pogojev za napredovanje v letu 2021. Pri preverjanju se je ugotovilo, da dva uslužbenca izpolnjujeta pogoje za napredovanje, in sicer za dva plačna razreda.

1.5.6. Dodatno pokojninsko zavarovanje in zbiranje sredstev iz dohodkov javnih uslužbencev

V skladu z zakonodajo in navodili smo preko Kapitalske družbe za zaposlene zagotavljali plačevanje premij obveznega dodatnega pokojninskega zavarovanja, oziroma preko Modre zavarovalnice odvajali sredstva iz naslova dohodkov javnih uslužbencev, z namenom zagotavljanja pravice do dodatne starostne pokojnine ali drugih pravic, določenih s pokojninskim načrtom.

1.5.7. Varnost in zdravje pri delu

1.5.7.1. Obdobni preventivni zdravniški pregledi

V skladu z Izjavo o varnosti, Pravilnikom o ugotavljanju zdravstvene sposobnosti operativnih gasilcev ter zakonodajo s področja varnosti in zdravja pri delu, morajo zaposleni opravljati obdobje preventivne zdravniške preglede. Zavod napoti uslužbence s področja operative na obdobje preventivne zdravniške preglede vsake 3 leta, uslužbence s področja skupnih služb pa vsakih 5 let.

Na obdobje preventivne zdravniške preglede smo napotili 29 operativnih gasilcev in direktorja - poveljnika, pri čemer se je delovna zmožnost zaposlenih znotraj zavoda, v primerjavi s preteklim letom spremenila. Tako smo v letu 2020 imeli tri zaposlene v operativi omejitve, v letu 2021 pa pet, medtem ko je preostalih 63 zaposlenih zmožnih za opravljanje svojega dela brez vsakršnih omejitev.

Preglednica 22. Pregled delovne zmožnosti zaposlenih

Delovna zmožnost	Število uslužbencev							
	operativa		direktor, skupne službe		Skupaj		Delež (v %)	
	2020	2021	2020	2021	2020	2021	2020	2021
Zmožni	59	59	4	4	63	63	95,5	92,6
Zmožni z omejitvami	3	5	0	0	3	5	4,5	7,4
Skupaj	65	62	4	4	66	68	100,0	100,0

1.5.7.2. Cepljenje uslužbencev

Ker so uslužbenci operative pri svojem delu izpostavljeni kontaktu s krvjo, zaradi česar obstaja možnost okužbe z virusom hepatitisa B oz. se lahko pri gašenju požarov v naravi okužijo z meningoencefalitisom, ki ga prenašajo klopi, v zavodu redno izvajamo cepljenje.

Za popolno zaščito je za obe nevarnosti potrebno prejeti po tri odmerke cepiva, za zaščito pred klopnim meningoencefalitisom pa je potem potrebno periodično prejemati še revakcinacije oz. ponovno cepljenje. V letu 2021 je en uslužbenec prejel prvi odmerek, en uslužbenec drugi odmerek, štirje uslužbenci pa so bili napoteni na obnovitveno cepljenje. Nekateri, ki bi morali prejeti obnovitveni odmerek, bodo tega prejeli v letu 2022, saj izvajalec cepljenje izvaja v zelo okrnjenem časovnem okviru in se za nekatere zaposlene se nikakor nismo uspeli terminsko uskladiti.

1.5.7.3. Poškodbe pri delu

V letu 2021 beležimo štiri poškodbe pri delu, ki so imele za posledico odsotnost z dela oziroma bolniški izostanek. Do poškodb je prišlo na naslednji način:

- poškodba palca desne noge zaradi zdrsa na mokri površini,
- poškodba palca leve roke zaradi stiska med B stebričkom in vrati vozila,

- poškodba desne rame zaradi padca po stopnicah,
- poškodba desnega kolena zaradi zdrsa na mokri površini.

Poleg tega so je en uslužbenec operative imel manjšo nezgodo, ki smo jih samo evidentirali.

1.5.7.4. Bolniški izostanki

V letu 2021 se je bolniška odsotnost zaposlenih v primerjavi z letom poprej zvišala za 144,4%, saj v letu 2020 beležimo 4098 ur, v letu 2021 pa 10015 ur bolniške odsotnosti.

Preglednica 23. Primerjava bolniških izostankov

Šifra	Vzrok bolniškega izostanka	Število ur bolniškega izostanka				Indeks	
		Leto 2020		Leto 2021		2021/2020	
		ure	št. primerov	ure	št. primerov	ure	št. primerov
01	bolezen	3199	69	5486	91	171,5	131,9
02	poškodba izven dela	396	3	1828	14	461,6	466,7
04	poškodba pri delu	108	1	456	5	422,2	500,0
-	drugo (nega, izolacija, ...)	395	23	2245	48	568,4	208,7
Skupaj		4098	96	10015	158	244,4	164,6

Največ ur odsotnosti je zaradi bolezn, sledi ji odsotnost zaradi drugih razlogov, kamor štejemo nego in izolacijo. Odsotnosti zaposlenih zaradi bolezn so bile prisotne skozi vse leto, z največjim porastom v jesenskih in zimskih mesecih. Na povečano število ur bolniške odsotnosti, v primerjavi s preteklim letom, iz razloga drugo so vplivale odsotnosti zaposlenih zaradi izolacije, ki je bila izrazita v zadnjih treh mesecih leta.

Preglednica 24. Pregled bolniških izostankov po mesecih

Šifra	1 bolezen		2 poš. izven dela		4 poš. pri delu		- drugo (nega, izolacija...)		skupaj ure	skupaj primerov
	ure	število primerov	ure	število primerov	ure	število primerov	ure	število primerov		
Januar	555	8	0	0	144	2	135	4	834	14
Februar	377	7	0	0	0	0	84	2	461	9
Marec	492	5	12	1	0	0	84	2	588	8
April	480	6	0	0	0	0	104	3	584	9
Maj	292	4	0	0	0	0	48	1	340	5
Junij	388	5	180	2	0	0	12	1	580	8
Julij	322	4	210	2	0	0	0	0	532	6
Avgust	358	7	306	2	0	0	32	3	696	12
September	540	11	180	1	0	0	212	5	932	17
Oktober	556	11	185	1	0	0	550	8	1291	20
November	524	12	472	3	12	1	534	9	1542	25
December	602	11	283	2	300	2	450	10	1635	25
Skupaj	5486	91	1828	14	456	5	2245	48	10015	158

1.5.7.5. Promocija zdravja

Zdravje je podlaga za dobro in uspešno življenje in delo - tako za posameznika kot za organizacijo. Skrb za ohranjanje in izboljševanje zdravja zaposlenih je smotrna, saj so zdravi in zadovoljni zaposleni, ki delajo v varnem in spodbudnem delovnem okolju produktivnejši in ustvarjalnejši, redkeje zbolijo in redkeje odhajajo v bolniški staž ter ostajajo zvesti organizaciji. Delodajalec, ki nudi dobro in stimulatívno delovno okolje, pa lažje zaposli kvalitetnejši kader in pridobi na javnem ugledu.

V skladu s 6. in 32. členom zakona mora delodajalec načrtovati in izvajati promocijo zdravja na delovnem mestu, zagotoviti potrebna sredstva in način spremljanja izvajanja le tega, kar pomeni, da izvaja določene aktivnosti in ukrepe, da se ohranja in krepi telesno in duševno zdravje delavcev. Delodajalec mora tudi v izjavi o varnosti z oceno tveganja načrtovati promocijo zdravja na delovnem mestu, kar določa 27. točka 76. člena zakona. V namen promocije zdravja je bila v mesecu juniju izvedena strokovna ekskurzija.

FINANČNO POROČILO

FINANČNO POROČILO

1.6. Bilanca stanja

Preglednica 25. Bilanca stanja

NAZIV	v EUR	
	ZNESEK - Tekoče leto	ZNESEK - Predhodno leto
A) DOLGOROČNA SREDSTVA IN SREDSTVA V UPRAVLJANJU	2.605.386	4.418.647
NEOPREDMETENA SREDSTVA IN DOLGOROČNE AKTIVNE ČASOVNE RAZMEJITVE	4.179	4.179
POPRAVEK VREDNOSTI NEOPREDMETENIH SREDSTEV	4.179	4.179
NEPREMIČNINE	3.144.095	5.858.582
POPRAVEK VREDNOSTI NEPREMIČNIN	1.423.449	2.538.484
OPREMA IN DRUGA OPREDMETENA OSNOVNA SREDSTVA	4.947.204	4.871.855
POPRAVEK VREDNOSTI OPREME IN DRUGIH OPREDMETENIH OSNOVNIH SREDSTEV	4.062.464	3.773.306
DOLGOROČNE FINANČNE NALOŽBE	0	0
DOLGOROČNO DANA POSOJILA IN DEPOZITI	0	0
DOLGOROČNE TERJATVE IZ POSLOVANJA	0	0
TERJATVE ZA SREDSTVA DANA V UPRAVLJANJE	0	0
B) KRATKOROČNA SREDSTVA; RAZEN ZALOG IN AKTIVNE ČASOVNE RAZMEJITVE	1.390.503	1.336.711
DENARNA SREDSTVA V BLAGAJNI IN TAKOJ UNOVČLJIVE VREDNOSTNICE	0	0
DOBROIMETJE PRI BANKAH IN DRUGIH FINANČNIH USTANOVAH	0	0
KRATKOROČNE TERJATVE DO KUPCEV	102.716	90.451
DANI PREDUJMI IN VARŠČINE	0	0
KRATKOROČNE TERJATVE DO UPORABNIKOV ENOTNEGA KONTNEGA NAČRTA	886.262	841.481
KRATKOROČNE FINANČNE NALOŽBE	400.000	400.000
KRATKOROČNE TERJATVE IZ FINANCIRANJA	0	0
DRUGE KRATKOROČNE TERJATVE	1.525	4.779
NEPLAČANI ODHODKI	0	0
AKTIVNE ČASOVNE RAZMEJITVE	0	0
C) ZALOGE	0	0
OBRAČUN NABAVE MATERIALA	0	0
ZALOGE MATERIALA	0	0
ZALOGE DROBNEGA INVENTARJA IN EMBALAŽE	0	0
NEDOKONČANA PROIZVODNJA IN STORITVE	0	0
PROIZVODI	0	0
OBRAČUN NABAVE BLAGA	0	0
ZALOGE BLAGA	0	0
DRUGE ZALOGE	0	0
I. AKTIVA SKUPAJ	3.995.889	5.755.358
AKTIVNI KONTI IZVENBILANČNE EVIDENCE	0	0
D) KRATKOROČNE OBVEZNOSTI IN PASIVNE ČASOVNE RAZMEJITVE	370.942	298.064
KRATKOROČNE OBVEZNOSTI ZA PREJETE PREDUJME IN VARŠČINE	0	0
KRATKOROČNE OBVEZNOSTI DO ZAPOSLENIH	196.762	197.512
KRATKOROČNE OBVEZNOSTI DO DOBAVITELJEV	154.914	85.895
DRUGE KRATKOROČNE OBVEZNOSTI IZ POSLOVANJA	13.329	10.922
KRATKOROČNE OBVEZNOSTI DO UPORABNIKOV ENOTNEGA KONTNEGA NAČRTA	5.937	3.735
KRATKOROČNO OBVEZNOSTI DO FINANCERJEV	0	0
KRATKOROČNE OBVEZNOSTI IZ FINANCIRANJA	0	0
NEPLAČANI PRIHODKI	0	0
PASIVNE ČASOVNE RAZMEJITVE	0	0

nadaljevanje preglednice

NAZIV	v EUR	
	ZNESEK - Tekoče leto	ZNESEK - Predhodno leto
E) LASTNI VIRI IN DOLGOROČNE OBVEZNOSTI	3.624.947	5.457.294
SPLOŠNI SKLAD	0	0
REZERVNI SKLAD	0	0
DOLGOROČNE PASIVNE ČASOVNE RAZMEJITVE	894.895	887.089
DOLGOROČNE REZERVACIJE	0	0
SKLAD NAMENSKEGA PREMOŽENJA V JAVNIH SKLADIH	0	0
SKLAD PREMOŽENJA V DRUGIH PRAVNIH OSEBAH JAVNEGA PRAVA, KI JE V NJIHOVI LASTI, ZA NEOPREDMETENA SREDSTVA IN OPREDMETENA OSNOVNA SREDSTVA	0	0
SKLAD PREMOŽENJA V DRUGIH PRAVNIH OSEBAH JAVNEGA PRAVA, KI JE V NJIHOVI LASTI, ZA FINANČNE NALOŽBE	0	0
PRESEŽEK PRIHODKOV NAD ODHODKI	0	0
PRESEŽEK ODHODKOV NAD PRIHODKI	0	0
DOLGOROČNE FINANČNE OBVEZNOSTI	0	0
DRUGE DOLGOROČNE OBVEZNOSTI	376.117	3.157.399
OBVEZNOSTI ZA NEOPREDMETENA SREDSTVA IN OPREDMETENA OSNOVNA SREDSTVA	2.276.658	1.351.546
OBVEZNOSTI ZA DOLGOROČNE FINANČNE NALOŽBE	0	0
PRESEŽEK PRIHODKOV NAD ODHODKI	77.277	61.260
PRESEŽEK ODHODKOV NAD PRIHODKI	0	0
I. PASIVA SKUPAJ	3.995.889	5.755.358
PASIVNI KONTI IZVENBILANČNE EVIDENCE	0	0

1.7. Izkaz prihodkov in odhodkov - določenih uporabnikov

Preglednica 26. Izkaz prihodkov in odhodkov - določenih uporabnikov

Členitev podskupin kontov	Naziv podskupine konta	Oznaka za AOP	v EUR	
			Znesek tekočega leta	Znesek preteklega leta
	A) PRIHODKI OD POSLOVANJA (861+862-863+864)	860	3.337.268	3.064.881
760	PRIHODKI OD PRODAJE PROIZVODOV IN STORITEV	861	3.337.268	3.064.881
	POVEČANJE VREDNOSTI ZALOG PROIZVODOV IN NEDOKONČANE PROIZVODNJE	862	0	0
	ZMANJŠANJE VREDNOSTI ZALOG PROIZVODOV IN NEDOKONČANE PROIZVODNJE	863	0	0
761	PRIHODKI OD PRODAJE BLAGA IN MATERIALA	864	0	0
762	B) FINANČNI PRIHODKI	865	102	81
763	C) DRUGI PRIHODKI	866	0	0
	Č) PREVREDNOTOVALNI POSLOVNI PRIHODKI (868+869)	867	0	0
del 764	PRIHODKI OD PRODAJE OSNOVNIH SREDSTEV	868	0	0
del 764	DRUGI PREVREDNOTOVALNI POSLOVNI PRIHODKI	869	0	0
	D) CELOTNI PRIHODKI (860+865+866+867)	870	3.337.370	3.064.962
	E) STROŠKI BLAGA, MATERIALA IN STORITEV (872+873+874)	871	441.911	384.830
del 466	NABAVNA VREDNOST PRODANEGA MATERIALA IN BLAGA	872	0	0
460	STROŠKI MATERIALA	873	186.698	177.249
461	STROŠKI STORITEV	874	255.213	207.581
	F) STROŠKI DELA (876+877+878)	875	2.813.057	2.615.566
del 464	PLAČE IN NADOMESTILA PLAČ	876	2.023.345	1.892.642
del 464	PRISPEVKI ZA SOCIALNO VARNOST DELODAJALCEV	877	326.281	307.489
del 464	DRUGI STROŠKI DELA	878	463.431	415.435
462	G) AMORTIZACIJA	879	0	0
463	H) REZERVACIJE	880	0	0
465	J) DRUGI STROŠKI	881	3.480	3.300
467	K) FINANČNI ODHODKI	882	1.645	6
468	L) DRUGI ODHODKI	883	0	0
	M) PREVREDNOTOVALNI POSLOVNI ODHODKI (885+886)	884	0	0
del 469	ODHODKI OD PRODAJE OSNOVNIH SREDSTEV	885	0	0
del 469	OSTALI PREVREDNOTOVALNI POSLOVNI ODHODKI	886	0	0
	N) CELOTNI ODHODKI (871+875+879+880+881+882+883+884)	887	3.260.093	3.003.702
	O) PRESEŽEK PRIHODKOV (870-887)	888	77.277	61.260
	P) PRESEŽEK ODHODKOV (887-870)	889	0	0
del 80	Davek od dohodka pravnih oseb	890	0	0
del 80	Presežek prihodkov obračunskega obdobja z upoštevanjem davka od dohodka (888-890)	891	77.277	61.260
del 80	Presežek odhodkov obračunskega obdobja z upoštevanjem davka od dohodka (889+890) oz. (890-888)	892	0	0
	Presežek prihodkov iz prejšnjih let, namenjen pokritju odhodkov obračunskega obdobja	893	0	0
	Povprečno število zaposlenih na podlagi delovnih ur v obračunskem obdobju (celo število)	894	63	66
	Število mesecev poslovanja	895	12	12

1.8. Izkaz prihodkov in odhodkov določenih uporabnikov po vrstah dejavnosti

Preglednica 27. Izkaz prihodkov in odhodkov določenih uporabnikov po vrstah dejavnosti

v EUR

Členitev podskupin kontov	Naziv podskupine konta	Oznaka za AOP	Znesek - prihodki in odhodki	
			za izvajanje javne službe	od prodaje blaga in storitev na trgu
	A) PRIHODKI OD POSLOVANJA (661+662-663+664)	660	3.247.453	89.815
760	PRIHODKI OD PRODAJE PROIZVODOV IN STORITEV	661	3.247.453	89.815
	POVEČANJE VREDNOSTI ZALOG PROIZVODOV IN NEDOKONČANE PROIZVODNJE	662	0	0
	ZMANJSANJE VREDNOSTI ZALOG PROIZVODOV IN NEDOKONČANE PROIZVODNJE	663	0	0
761	PRIHODKI OD PRODAJE BLAGA IN MATERIALA	664	0	0
762	B) FINANČNI PRIHODKI	665	102	0
763	C) DRUGI PRIHODKI	666	0	0
	Č) PREVREDNOTOVALNI POSLOVNI PRIHODKI (668+669)	667	0	0
del 764	PRIHODKI OD PRODAJE OSNOVNIH SREDSTEV	668	0	0
del 764	DRUGI PREVREDNOTOVALNI POSLOVNI PRIHODKI	669	0	0
	D) CELOTNI PRIHODKI (660+665+666+667)	670	3.247.555	89.815
	E) STROŠKI BLAGA, MATERIALA IN STORITEV (672+673+674)	671	429.373	12.538
del 466	NABAVNA VREDNOST PRODANEGA MATERIALA IN BLAGA	672	0	0
460	STROŠKI MATERIALA	673	181.465	5.233
461	STROŠKI STORITEV	674	247.908	7.305
	F) STROŠKI DELA (676+677+678)	675	2.813.057	0
del 464	PLAČE IN NADOMESTILA PLAČ	676	2.023.345	0
del 464	PRISPEVKI ZA SOCIALNO VARNOST DELODAJALCEV	677	326.281	0
del 464	DRUGI STROŠKI DELA	678	463.431	0
462	G) AMORTIZACIJA	679	0	0
463	H) REZERVACIJE	680	0	0
465	J) DRUGI STROŠKI	681	3.480	0
467	K) FINANČNI ODHODKI	682	1.645	0
468	L) DRUGI ODHODKI	683	0	0
	M) PREVREDNOTOVALNI POSLOVNI ODHODKI (685+686)	684	0	0
del 469	ODHODKI OD PRODAJE OSNOVNIH SREDSTEV	685	0	0
del 469	OSTALI PREVREDNOTOVALNI POSLOVNI ODHODKI	686	0	0
	N) CELOTNI ODHODKI (671+675+679+680+681+682+683+684)	687	3.247.555	12.538
	O) PRESEŽEK PRIHODKOV (670-687)	688	0	77.277
	P) PRESEŽEK ODHODKOV (687-670)	689	0	0
del 80	Davek od dohodka pravnih oseb	690	0	0
del 80	Presežek prihodkov obračunskega obdobja z upoštevanjem davka od dohodka (688-690)	691	0	77.277
del 80	Presežek odhodkov obračunskega obdobja z upoštevanjem davka od dohodka (689+690) oz. (690-688)	692	0	0
	Presežek prihodkov iz prejšnjih let, namenjen pokritju odhodkov obračunskega obdobja	693	0	0

1.9. Izkaz prihodkov in odhodkov določenih uporabnikov po načelu denarnega toka

Preglednica 28. Izkaz prihodkov in odhodkov določenih uporabnikov po načelu denarnega toka

v EUR

Členitev kontov	Naziv konta	Oznaka za AOP	Znesek tekoče leto	Znesek preteklo leto
	I. SKUPAJ PRIHODKI (402+431)	401	6.467.198	4.046.475
	1. PRIHODKI ZA IZVAJANJE JAVNE SLUŽBE (403+420)	402	6.313.302	3.899.781
	A. Prihodki iz sredstev javnih financ (404+407+410+413+418+419)	403	5.731.296	3.275.519
	a. Prejeta sredstva iz državnega proračuna (405+406)	404	177.249	178.445
del 7400	Prejeta sredstva iz državnega proračuna za tekočo porabo	405	101.762	97.458
del 7400	Prejeta sredstva iz državnega proračuna za investicije	406	75.487	80.987
	b. Prejeta sredstva iz občinskih proračunov (408+409)	407	5.554.047	3.097.074
del 7401	Prejeta sredstva iz občinskih proračunov za tekočo porabo	408	2.575.990	2.348.442
del 7401	Prejeta sredstva iz občinskih proračunov za investicije	409	2.978.057	748.632
	c. Prejeta sredstva iz skladov socialnega zavarovanja (411+412)	410	0	0
del 7402	Prejeta sredstva iz skladov socialnega zavarovanja za tekočo porabo	411	0	0
del 7402	Prejeta sredstva iz skladov socialnega zavarovanja za investicije	412	0	0
	d. Prejeta sredstva iz javnih skladov in agencij (414+415+416+417)	413	0	0
del 7403	Prejeta sredstva iz javnih skladov za tekočo porabo	414	0	0
del 7403	Prejeta sredstva iz javnih skladov za investicije	415	0	0
del 7404	Prejeta sredstva iz javnih agencij za tekočo porabo	416	0	0
del 7404	Prejeta sredstva iz javnih agencij za investicije	417	0	0
del 740	e. Prejeta sredstva iz proračunov iz naslova tujih donacij	418	0	0
741	f. Prejeta sredstva iz državnega proračuna iz sredstev proračuna Evropske unije	419	0	0
	B) Drugi prihodki za izvajanje dejavnosti javne službe (421+422+423+424+425+426+427+ 428+429+430)	420	582.006	624.262
del 7130	Prihodki od prodaje blaga in storitev iz naslova izvajanja javne službe	421	0	81
del 7102	Prejete obresti	422	0	0
del 700	Prihodki od udeležbe na dobičku in dividend ter presežkov prihodkov nad odhodki	423	0	0
del 7103	Prihodki od najemnin, zakupnin in drugi prihodki od premoženja	487	26.128	27.276
del 7141	Drugi tekoči prihodki iz naslova izvajanja javne službe	424	554.878	539.949
72	Kapitalski prihodki	425	0	0
730	Prejete donacije iz domačih virov	426	1.000	34.665
731	Prejete donacije iz tujine	427	0	0
732	Donacije za odpravo posledic naravnih nesreč	428	0	0
786	Ostala prejeta sredstva iz proračuna Evropske unije	429	0	22.291
787	Prejeta sredstva od drugih evropskih institucij	430	0	0
	2. PRIHODKI OD PRODAJE BLAGA IN STORITEV NA TRGU (432+433+434+435+436)	431	0	0
del 7130	Prihodki od prodaje blaga in storitev na trgu	432	0	0
del 7102	Prejete obresti	433	0	0
del 7103	Prihodki od najemnin, zakupnin in drugi prihodki od premoženja	434	153.896	146.694
del 7100	Prihodki od udeležbe na dobičku in dividend ter presežkov prihodkov nad odhodki	435	153.794	146.694
del 7141	Drugi tekoči prihodki, ki ne izhajajo iz izvajanja javne službe	436	102	0
	II. SKUPAJ ODHODKI (438+481)	437	6.340.412	3.970.862
	1. ODHODKI ZA IZVAJANJE JAVNE SLUŽBE (439+447+453+464+465+466+467+468+469+470)	438	6.327.874	3.970.862
	A. Plače in drugi izdatki zaposlenim (440+441+442+443+444+445+446)	439	2.357.853	2.070.889
del 4000	Plače in dodatki	440	1.977.178	1.725.968
del 4001	Regres za letni dopust	441	71.400	63.772
del 4002	Povračila in nadomestila	442	199.447	143.399
del 4003	Sredstva za delovno uspešnost	443	29.792	10.523
del 4004	Sredstva za nadurno delo	444	76.920	84.755

nadaljevanje preglednice

v EUR

Členitev kontov	Naziv konta	Oznaka za AOP	Znesek tekoče leto	Znesek preteklo leto
del 4005	Plače za delo nerezidentov po pogodbi	445	0	0
del 4009	Drugi izdatki zaposlenim	446	3.116	42.472
	B. Prispevki delodajalcev za socialno varnost (448+449+450+451+452)	447	541.597	483.457
del 4010	Prispevek za pokojninsko in invalidsko zavarovanje	448	366.616	330.345
del 4011	Prispevek za zdravstveno zavarovanje	449	143.972	123.879
del 4012	Prispevek za zaposlovanje	450	1.399	1.115
del 4013	Prispevek za starševsko varstvo	451	2.195	1.848
del 4015	Premije kolektivnega dodatnega pokojninskega zavarovanja, na podlagi ZKDPZJU	452	27.415	26.270
	C. Izdatki za blago in storitve za izvajanje javne službe (454+455+456+457+458+459+460+461+462+463)	453	453.456	518.646
del 4020	Pisarniški in splošni material in storitve	454	114.231	114.888
del 4021	Posebni material in storitve	455	31.579	72.676
del 4022	Energija, voda, komunalne storitve in komunikacije	456	51.546	55.819
del 4023	Prevozni stroški in storitve	457	0	0
del 4024	Izdatki za službena potovanja	458	1.880	6.126
del 4025	Tekoče vzdrževanje	459	61.167	101.575
del 4026	Poslovne najemnine in zakupnine	460	6.299	6.363
del 4027	Kazni in odškodnine	461	0	0
del 4028	Davek na izplačane plače	462	0	0
del 4029	Drugi operativni odhodki	463	186.754	161.199
403	D. Plačila domačih obresti	464	0	0
404	E. Plačila tujih obresti	465	0	0
410	F. Subvencije	466	0	0
411	G. Transferi posameznikom in gospodinjstvom	467	0	0
412	H. Transferi neprofitnim organizacijam in ustanovam	468	0	0
413	I. Drugi tekoči domači transferji	469	0	0
	J. Investicijski odhodki (471+472+473+474+475+476+477+ 478+479+480)	470	2.974.968	897.870
4200	Nakup zgradb in prostorov	471	2.739.369	534.574
4201	Nakup prevoznih sredstev	472	180.201	349.456
4202	Nakup opreme	473	55.398	13.840
4203	Nakup drugih osnovnih sredstev	474	0	0
4204	Novogradnja, rekonstrukcija in adaptacije	475	0	0
4205	Investicijsko vzdrževanje in obnove	476	0	0
4206	Nakup zemljišč in naravnih bogastev	477	0	0
4207	Nakup nematerialnega premoženja	478	0	0
4208	Študije o izvedljivosti projektov, projektna dokumentacija, nadzor, investicijski inženiring	479	0	0
4209	Nakup blagovnih rezerv in intervencijskih zalog	480	0	0
	2. ODHODKI IZ NASLOVA PRODAJE BLAGA IN STORITEV NA TRGU (482 + 483+ 484)	481	12.538	0
del 400	A. Plače in drugi izdatki zaposlenim iz naslova prodaje blaga in storitev na trgu	482	0	0
del 401	B. Prispevki delodajalcev za socialno varnost iz naslova prodaje blaga in storitev na trgu	483	0	0
del 402	C. Izdatki za blago in storitve iz naslova prodaje blaga in storitev na trgu	484	12.538	0
	III/1 PRESEŽEK PRIHODKOV NAD ODHODKI (401-437)	485	126.786	75.613
	III/2 PRESEŽEK ODHODKOV NAD PRIHODKI (437-401)	486	0	0

1.10. Izkaz računa finančnih terjatev in naložb določenih uporabnikov

Preglednica 29. Izkaz računa finančnih terjatev in naložb določenih uporabnikov

Členitev kontov	Naziv konta	Oznaka za AOP	Znesek tekočega leta	v EUR
				Znesek preteklega leta
750	IV. PREJETA VRAČILA DANIH POSOJIL (501+502+503+504+505+506+507+508+509+510+511)	500	0	0
7500	Prejeta vračila danih posojil od posameznikov in zasebnikov	501	0	0
7501	Prejeta vračila danih posojil od javnih skladov	502	0	0
7502	Prejeta vračila danih posojil od javnih podjetij in družb, ki so v lasti države ali občin	503	0	0
7503	Prejeta vračila danih posojil od finančnih institucij	504	0	0
7504	Prejeta vračila danih posojil od privatnih podjetij	505	0	0
7505	Prejeta vračila danih posojil od občin	506	0	0
7506	Prejeta vračila danih posojil-iz tujine	507	0	0
7507	Prejeta vračila danih posojil-državnemu proračunu	508	0	0
7508	Prejeta vračila danih posojil od javnih agencij	509	0	0
7509	Prejeta vračila plačanih poroštev	510	0	0
751	Prodaja kapitalskih deležev	511	0	0
440	V. DANA POSOJILA (513+514+515+516+517+518+519+520+521+522+523)	512	0	0
4400	Dana posojila posameznikom in zasebnikom	513	0	0
4401	Dana posojila javnim skladom	514	0	0
4402	Dana posojila javnim podjetjem in družbam, ki so v lasti države ali občin	515	0	0
4403	Dana posojila finančnim institucijam	516	0	0
4404	Dana posojila privatnim podjetjem	517	0	0
4405	Dana posojila občinam	518	0	0
4406	Dana posojila v tujino	519	0	0
4407	Dana posojila državnemu proračunu	520	0	0
4408	Dana posojila javnim agencijam	521	0	0
4409	Plačila zapadlih poroštev	522	0	0
441	Povečanje kapitalskih deležev in naložb	523	0	0
	VI/1 PREJETA MINUS DANA POSOJILA (500-512)	524	0	0
	VI/2 DANA MINUS PREJETA POSOJILA (512-500)	525	0	0

1.11. Izkaz računa financiranja določenih uporabnikov

Preglednica 30. Izkaz računa financiranja določenih uporabnikov

v EUR

Členitev kontov	Naziv konta	Oznaka za AOP	Znesek tekoče leto	Znesek preteklo leto
50	VII. ZADOLŽEVANJE (551+559)	550	0	0
500	Domače zadolževanje (552+553+554+555+556+557+558)	551	0	0
5001	Najeti krediti pri poslovnih bankah	552	0	0
5002	Najeti krediti pri drugih finančnih institucijah	553	0	0
del 5003	Najeti krediti pri državnem proračunu	554	0	0
del 5003	Najeti krediti pri proračunih lokalnih skupnosti	555	0	0
del 5003	Najeti krediti pri skladih socialnega zavarovanja	556	0	0
del 5003	Najeti krediti pri drugih javnih skladih	557	0	0
del 5003	Najeti krediti pri drugih domačih kreditodajalcih	558	0	0
501	Zadolževanje v tujini	559	0	0
55	VIII. ODPLAČILA DOLGA (561+569)	560	0	0
550	Odplačila domačega dolga (562+563+564+565+566+567+568)	561	0	0
5501	Odplačila kreditov poslovnim bankam	562	0	0
5502	Odplačila kreditov drugim finančnim institucijam	563	0	0
del 5503	Odplačila kreditov državnemu proračunu	564	0	0
del 5503	Odplačila kreditov proračunom lokalnih skupnosti	565	0	0
del 5503	Odplačila kreditov skladom socialnega zavarovanja	566	0	0
del 5503	Odplačila kreditov drugim javnim skladom	567	0	0
del 5503	Odplačila kreditov drugim domačim kreditodajalcem	568	0	0
551	Odplačila dolga v tujino	569	0	0
	IX/1 NETO ZADOLŽEVANJE (550-560)	570	0	0
	IX/2 NETO ODPLAČILO DOLGA (560-550)	571	0	0
	X/1 POVEČANJE SREDSTEV NA RAČUNIH (485+524+570)-(486+525+571)	572	126.786	75.613
	X/2 ZMANJŠANJE SREDSTEV NA RAČUNIH (486+525+571)-(485+524+570)	573	0	0

1.12. Stanje in gibanje neopredmetenih sredstev in opredmetenih osnovnih sredstev

Preglednica 31. Stanje in gibanje neopredmetenih sredstev in opredmetenih osnovnih sredstev

Naziv	Oznaka za AOP	Nabavna vrednost (1.1.)	Popravek vrednost (1.1.)	Povečanje nabavne vrednosti	Povečanje popravka vrednosti	Zmanjšanje nabavne vrednosti	Zmanjšanje popravka vrednosti	Amortizacija	Neodpisana vrednost (31.12.)	v EUR	
										Previdnotenje zaradi okrepitve	Previdnotenje zaradi oslabitve
I. Neopredmetena sredstva in opredmetena osnovna sredstva v upravljanju (701+702+703+704+705+706+707)	700	1.958.743	1.479.457	4.792.752	3.083.573	0	0	118.265	2.070.200	0	0
A. Dolgoročno odloženi stroški	701	0	0	0	0	0	0	0	0	0	0
B. Dolgoročne premoženjske pravice	702	0	0	0	0	0	0	0	0	0	0
C. Druga neopredmetena sredstva	703	4.179	4.179	0	0	0	0	0	0	0	0
D. Zemljišča	704	0	0	0	0	0	0	0	0	0	0
E. Zgradbe	705	131.793	63.764	3.012.302	1.355.537	0	0	4.148	1.720.646	0	0
F. Oprema	706	1.822.771	1.411.514	1.780.450	1.728.036	0	0	114.117	349.554	0	0
G. Druga opredmetena osnovna sredstva	707	0	0	0	0	0	0	0	0	0	0
II. Neopredmetena sredstva in opredmetena osnovna sredstva v lasti (709+710+711+712+713+714+715)	708	0	0	0	0	0	0	0	0	0	0
A. Dolgoročno odloženi stroški	709	0	0	0	0	0	0	0	0	0	0
B. Dolgoročne premoženjske pravice	710	0	0	0	0	0	0	0	0	0	0
C. Druga neopredmetena sredstva	711	0	0	0	0	0	0	0	0	0	0
D. Zemljišča	712	0	0	0	0	0	0	0	0	0	0
E. Zgradbe	713	0	0	0	0	0	0	0	0	0	0
F. Oprema	714	0	0	0	0	0	0	0	0	0	0
G. Druga opredmetena osnovna sredstva	715	0	0	0	0	0	0	0	0	0	0
III. Neopredmetena sredstva in opredmetena osnovna sredstva v finančnem najemu (717+718+719+720+721+722+723)	716	8.775.873	4.836.513	0	0	7.431.891	4.374.561	346.844	535.186	0	0
A. Dolgoročno odloženi stroški	717	0	0	0	0	0	0	0	0	0	0
B. Dolgoročne premoženjske pravice	718	0	0	0	0	0	0	0	0	0	0
C. Druga neopredmetena sredstva	719	0	0	0	0	0	0	0	0	0	0
D. Zemljišča	720	0	0	0	0	0	0	0	0	0	0
E. Zgradbe	721	5.726.789	2.474.719	0	0	5.726.789	2.646.523	171.804	0	0	0
F. Oprema	722	3.049.084	2.361.794	0	0	1.705.102	1.728.038	175.040	535.186	0	0
G. Druga opredmetena osnovna sredstva	723	0	0	0	0	0	0	0	0	0	0

1.13. Stanje in gibanje dolgoročnih finančnih naložb in posojil

Preglednica 32. Stanje in gibanje dolgoročnih finančnih naložb in posojil

Naziv	Oznaka za AOP	v EUR									
		Znesek naložb in danih posojil (1.1.)	Znesek popravkov naložb in danih posojil (1.1.)	Znesek povečanja naložb in danih posojil	Znesek povečanj popravkov naložb in danih posojil	Znesek zmanjšanja naložb in danih posojil	Znesek zmanjšanja popravkov naložb in danih posojil	Znesek naložb in danih posojil (31.12.)	Znesek popravkov naložb in danih posojil (31.12.)	Knjigovodska vrednost naložb in danih posojil (31.12.)	Znesek odpisanih naložb in danih posojil
I. Dolgoročne finančne naložbe (801+806+813+814)	800	0	0	0	0	0	0	0	0	0	0
A. Naložbe v delnice (802+803+804+805)	801	0	0	0	0	0	0	0	0	0	0
1. Naložbe v delnice v javna podjetja	802	0	0	0	0	0	0	0	0	0	0
2. Naložbe v delnice v finančne institucije	803	0	0	0	0	0	0	0	0	0	0
3. Naložbe v delnice v privatna podjetja	804	0	0	0	0	0	0	0	0	0	0
4. Naložbe v delnice v tujini	805	0	0	0	0	0	0	0	0	0	0
B. Naložbe v deleže (807+808+809+810+811+812)	806	0	0	0	0	0	0	0	0	0	0
1. Naložbe v deleže v javna podjetja	807	0	0	0	0	0	0	0	0	0	0
2. Naložbe v deleže v finančne institucije	808	0	0	0	0	0	0	0	0	0	0
3. Naložbe v deleže v privatna podjetja	809	0	0	0	0	0	0	0	0	0	0
4. Naložbe v deleže državnih družb, ki imajo obliko d.d.	810	0	0	0	0	0	0	0	0	0	0
5. Naložbe v deleže državnih družb, ki imajo obliko d.o.o.	811	0	0	0	0	0	0	0	0	0	0
6. Naložbe v deleže v tujini	812	0	0	0	0	0	0	0	0	0	0
C. Naložbe v plemenite kovine, drage kamne, umetniška dela in podobno	813	0	0	0	0	0	0	0	0	0	0
D. Druge dolgoročne kapitalske naložbe (815+816+817+818)	814	0	0	0	0	0	0	0	0	0	0
1. Namensko premoženje, preneseno javnim skladom	815	0	0	0	0	0	0	0	0	0	0
2. Premoženje, preneseno v last drugim pravnim osebam javnega prava, ki imajo premoženje v svoji lasti	816	0	0	0	0	0	0	0	0	0	0
3. Druge dolgoročne kapitalske naložbe doma	817	0	0	0	0	0	0	0	0	0	0
4. Druge dolgoročne kapitalske naložbe v tujini	818	0	0	0	0	0	0	0	0	0	0
II. Dolgoročno dana posojila in depoziti (820+829+832+835)	819	0	0	0	0	0	0	0	0	0	0
A. Dolgoročno dana posojila (821+822+823+824+825+826+827+828)	820	0	0	0	0	0	0	0	0	0	0
1. Dolgoročno dana posojila posameznikom	821	0	0	0	0	0	0	0	0	0	0

nadaljevanje preglednice

Naziv	Oznaka za AOP	v EUR										
		Znesek naložb in danih posojil (1.1.)	Znesek popravkov naložb in danih posojil (1.1.)	Znesek povečanja naložb in danih posojil	Znesek povečanj popravkov naložb in danih posojil	Znesek zmanjšanja naložb in danih posojil	Znesek zmanjšanja popravkov naložb in danih posojil	Znesek naložb in danih posojil (31.12.)	Znesek popravkov naložb in danih posojil (31.12.)	Knjigovodska vrednost naložb in danih posojil (31.12.)	Znesek odpisanih naložb in danih posojil	
2. Dolgoročno dana posojila javnim sklantom	822	0	0	0	0	0	0	0	0	0	0	0
3. Dolgoročno dana posojila javnim podjetjem	823	0	0	0	0	0	0	0	0	0	0	0
4. Dolgoročno dana posojila finančnim institucijam	824	0	0	0	0	0	0	0	0	0	0	0
5. Dolgoročno dana posojila privatnim podjetjem	825	0	0	0	0	0	0	0	0	0	0	0
6. Dolgoročno dana posojila drugim ravnem države	826	0	0	0	0	0	0	0	0	0	0	0
7. Dolgoročno dana posojila državnemu proračunu	827	0	0	0	0	0	0	0	0	0	0	0
8. Druga dolgoročno dana posojila v tujino	828	0	0	0	0	0	0	0	0	0	0	0
B. Dolgoročno dana posojila z odkupom vrednostnih papirjev (830+831)	829	0	0	0	0	0	0	0	0	0	0	0
1. Domačih vrednostnih papirjev	830	0	0	0	0	0	0	0	0	0	0	0
2. Tujih vrednostnih papirjev	831	0	0	0	0	0	0	0	0	0	0	0
C. Dolgoročno dani depoziti (833+834)	832	0	0	0	0	0	0	0	0	0	0	0
1. Dolgoročno dani depoziti poslovnim bankam	833	0	0	0	0	0	0	0	0	0	0	0
2. Drugi dolgoročno dani depoziti	834	0	0	0	0	0	0	0	0	0	0	0
D. Druga dolgoročno dana posojila	835	0	0	0	0	0	0	0	0	0	0	0
III. Skupaj (800+819)	836	0	0	0	0	0	0	0	0	0	0	0

1.14. Pojasnila k računovodskima izkazoma

Računovodska izkaza sta sestavljena na podlagi računovodskih predpisov, ki veljajo za določene uporabnike enotnega kontnega načrta, to so: Zakon o javnih financah, Zakon o računovodstvu, Pravilnik o sestavljanju letnih poročil za proračun, proračunske uporabnike in druge osebe javnega prava, Pravilnik o razčlenjevanju in merjenju prihodkov in odhodkov pravnih oseb javnega prava, Pravilnik o enotnem kontnem načrtu za proračun, proračunske uporabnike in druge osebe javnega prava, Pravilnik o načinu in stopnjah odpisa neopredmetenih dolgoročnih sredstev in opredmetenih osnovnih sredstev, Pravilnik o načinu in rokih usklajevanja terjatev in obveznosti po 37. členu Zakona o računovodstvu ter Slovenski računovodski standardi 2016.

BILANCA STANJA

Dolgoročna sredstva in sredstva v upravljanju

Neopredmetena sredstva in dolgoročne aktivne časovne razmejitve

Med neopredmetenimi dolgoročnimi sredstvi - premoženjske pravice, izkazujemo uporabniške računalniške programe.

Nabavna vrednost znaša 4.179 EUR, popravek vrednosti 4.179 EUR.

Neopredmetena osnovna sredstva (uprabniški računalniški programi) na dan 31. december 2021 ne izkazujejo knjigovodske vrednosti.

Nepremičnine

Med nepremičninami, na dan 31.12.2021, izkazujemo nepremičnine v upravljanju.

Začetno stanje nabavne vrednosti plezalne stene je 66.672 EUR, popravek vrednosti 36.836 EUR.

Med nepremičninami vodimo še strošek super nadzora za gasilski dom, katerega nabavna vrednost znaša 10.315 EUR, popravek vrednosti 4.616 EUR.

Gradbena dela na Izpostavi Lucija izkazujemo po nabavni vrednosti 16.629 EUR, popravek vrednosti je 16.629 EUR. Amortizacija za leto 2021 znaša 692,97 EUR in je v celoti nadomeščena v breme sredstev v upravljanju.

Med nepremičninami izkazujemo tudi gradbena dela v garaži (popravilo tlakov) in sicer po nabavni vrednosti 38.176 EUR. Popravek vrednosti je 9.831 EUR in bremenjena sredstva v upravljanju. Amortizacija za leto 2021 je 1.145 EUR.

V letošnjem letu je začetno stanje nabavne vrednosti nepremičnin v finančnem najemu 5.726.789 EUR, popravek vrednosti 2.646.523 EUR. Obračunana amortizacija za tekoče leto znaša 171.804 EUR.

Knjigovodska vrednost nepremičnin v finančnem najemu, na dan 29. december 2021, znaša 3.080.266 EUR, kar je 57% nabavne vrednosti.

Na osnovi sklepa in pogodbe z dne 29.12.2021 je bil realiziran predčasni odkup nepremičnin v leasingu.

Gasilski dom je prenesen v upravljanje zavodu. Na dan 31.12.2021 znaša knjigovodska vrednost nepremičnine 1.656.766 EUR.

Obračunana amortizacija tekočega leta znaša za vse nepremičnine 175.952 EUR.

Oprema in druga opredmetena osnovna sredstva

Med opremo in drugimi opredmetenimi osnovnimi sredstvi izkazujemo opremo in drobni inventar v upravljanju ter opremo v finančnem najemu.

Nabavna vrednosti opreme v finančnem najemu znaša 1.043.982 EUR in vključuje nabavno vrednost kombiniranega gasilskega vozila, nabavljenega decembra 2017, v vrednosti 512.980 EUR, delni znesek gasilskega tehničnega vozila, financiran preko NLB Leasing, v višini 358.983 EUR, nakup dveh gasilskih vozil za požare v letu 2019, v skupni vrednosti 172.020 EUR. Popravek vrednosti znaša 508.796 EUR. Knjigovodska vrednost opreme po sklenjenih pogodbah o finančnem najemu je na dan 31. december 2021 v višini 535.186 EUR.

Nabavna vrednost opreme, drobnega inventarja in neopredmetenih sredstev v upravljanju znaša 3.903.222 EUR, popravek vrednosti 3.553.668 EUR. Knjigovodska vrednost je 349.554 EUR.

Knjigovodska vrednost opreme, drobnega inventarja in neopredmetenih sredstev na dan 31. december 2021 znaša 884.739 EUR, od tega je 60% oprema v finančnem najemu.

Za leto 2021 je celotna amortizacija opreme obračunana v višini 289.121 EUR.

Obračunana amortizacija nepremičnin in opreme znaša 465.109 EUR.

Amortizacijo smo izvedli v skladu s Pravilnikom o načinu in stopnjah odpisa neopredmetenih sredstev in opredmetenih osnovnih sredstev (Uradni list RS, št. 45/05, 138/06, 120/07, 48/09, 112/09, 58/10, 108/13 in 100/15).

Prevrednotenja opredmetenih osnovnih sredstev nismo opravljali.

Kratkoročna sredstva in aktivne časovne razmejitve

Kratkoročna sredstva so v bilanci izkazana v vrednostih, ki izhajajo iz knjigovodskih listin.

Dobro imetje pri enotnem zakladniškem računu

Denarna sredstva na zakladniškem računu so na dan 1. januar 2021 znašala 603.425 EUR, na dan 31. december 2021 pa 730.211 EUR. Indeks spremembe znaša 21% (povečanje). Na povečanje je v največji meri vplivajo tekoči prilivi financiranj in plačana realizacija lastnih storitev.

Kratkoročne terjatve do kupcev

Terjatve do kupcev v državi izkazujemo v višini 102.716 EUR.

Terjatve izkazujejo stanje neplačanih računov za opravljene storitve na dan 31.12.2021.

Kratkoročne terjatve do uporabnikov enotnega kontnega načrta:

- neposredni uporabniki proračuna - Mestna občina Koper 114.968 EUR
Terjatev je izkazana na osnovi zahtevka za nakazilo dotacije in obrokov finančnega najema, za december, po pogodbi o financiranju, sklenjeni z Mestno občino Koper. Sredstva so bila realizirana v začetku leta 2022.
- neposredni uporabniki proračuna - Občina Izola 30.083 EUR
Terjatev je izkazana na osnovi zahtevka za dotacije in nakazilo obroka finančnega najema za december in je bila poravnana meseca januarja 2022.
- neposredni uporabniki proračuna - občina Piran 3.306 EUR
Terjatev je izkazana na osnovi zahtevka za nakazilo obroka finančnega najema za mesec december, po pogodbi o financiranju, sklenjeni z Občino Piran, ki je bila poravnana v januarju 2021.
- neposredni uporabnik proračuna - Občina Ankaran 444 EUR
Terjatev je izkazana na osnovi zahtevka za nakazilo investicijskih sredstev za december, po pogodbi o financiranju, sklenjeni z Občino Ankaran. Sredstva so bila nakazana v januarju 2022.
- drugi uporabniki enotnega kontnega načrta 7.251 EUR

To so terjatve, na dan 31.12.2021, do občin, Krajevnih skupnosti, Ministrstva za notranje zadeve - Policijske uprave, Zdravstvenega doma, šol, Javnih agencij in drugih uporabnikov enotnega kontnega

Kratkoročne finančne naložbe:

Vezana sredstev pri poslovni banki so na dan 31.12.2021 v višini 400.000 EUR.

Druge kratkoročne terjatve:

- Terjatve do ZZS iz naslova nadomestil 1.525 EUR

Kratkoročne obveznosti in pasivne časovne razmejitve

Kratkoročne obveznosti so v bilanci stanja izkazane v vrednostih, kot izhajajo iz knjigovodskih listin.

Kratkoročne obveznosti do zaposlenih za december 2020 znašajo za:

- plače in nadomestila plač	95.917 EUR
- prispevke plač in nadomestil	57.164 EUR
- dohodnine plač in nadomestil	20.216 EUR
- povračila stroškov	9.131 EUR
- prispevek za dodatno pokojninsko zavarovanje in premije	14.335 EUR

Kratkoročne obveznosti do dobaviteljev

Kratkoročne ne zapadle obveznosti do dobaviteljev po prejetih računih znašajo na dan 31. december 2021 v višini 154.914 EUR. Naporavnanih zapadlih obveznosti ne izkazujemo.

Druge kratkoročne obveznosti iz poslovanja

Obveznost za plačilo DDV je 13.292 EUR in je bila poravnana 31. januarja 2021.

Obveznost iz naslova prispevka RTV za december znaša 37 EUR in je bila realizirana v januarju 2022.

Kratkoročne obveznosti do uporabnikov enotnega kontnega načrta

Vključujejo kratkoročne obveznosti do proračunskih uporabnikov po prejetih računih za opravljene storitve, s strani Ministrstva za notranje zadeve, Zdravstvenega doma Koper, javnih zavodov ter drugih institutov, ki na dan 31. december 2021 znašajo 5.937 EUR.

Lastni viri in dolgoročne obveznosti

Druge dolgoročne obveznosti

Med druge dolgoročne obveznosti izkazujemo obveznosti iz naslova finančnega najema. Stanje obveznosti iz naslova nepremičnin in opreme, je bilo v začetku leta 3.659.206 EUR, na dan 31. december 2021 pa znaša 376.117 EUR. V letu 2021 so se obveznosti manjšale za plačila glavnice po sklenjenih leasing pogodbah in predčasen odkup nepremičnin po pogodbi v v skupnem znesku 3.283.089 EUR.

Obveznosti za neopredmetena sredstva in opredmetena osnovna sredstva

Obveznosti do sredstev v upravljanju, so oblikovane v skladu z 68. členom Pravilnika o enotnem kontnem načrtu za proračun, proračunske uporabnike in druge osebe javnega prava.

- Stanje 01. januar 2021	1.412.806 EUR
- Povečanje	2.978.057 EUR
- Zmanjšanje (amortizacija, PV ter predčasen odkup po pogodbi)	2.114.205 EUR
- Stanje 31. december 2021	2.276.658 EUR

Povečanje sredstev v upravljanju je iz naslova prilivov s strani Mestne občine Koper 2.868.747 EUR, Občine Ankaran 38.453 EUR, Občine Izola 31.183 EUR, Občine Piran 39.674 EUR.

Amortizacijo obračunamo po predpisani stopnji, ki jo določa Pravilnik o popisu sredstev (3% letno za nepremičnine in 12% oz. 20% letno za opremo). Obveznosti iz naslova sredstev v upravljanju izkazujemo do Mestne občine Koper.

Dolgoročne pasivne časovne razmejitev

- Stanje 01. januar 2021	887.089 EUR
- Povečanje	75.487 EUR
- Zmanjšanje	67.681 EUR
- Stanje 31. december 2021	894.895 EUR

V letu 2021 smo pasivne časovne razmejitve povečali za 75.487 EUR. S strani Ministrstva za obrambo smo prejeli sredstva za namene investicij v višini 56.336 EUR in za pokrivanje amortizacije tunelskega vozila 19.151 EUR. Pasivne časovne razmejitve zmanjšujemo za pokrivanje pripadajoče amortizacije za tehnično vozilo in večnamensko vozilo z dvigalom.

Dolgoročne pasivne razmejitve na dan 31. december 2021 izkazujemo v višini 894.895 EUR.

Presežek prihodkov nad odhodki

Presežek prihodkov nad odhodki izkazujemo v višini 77.277 EUR in izhaja iz naslova lastne dejavnosti.

Konec leta 2021 znašajo skupaj dolgoročne obveznosti 3.547.669 EUR in zajemajo dolgoročne pasivne razmejitve v višini 894.895 EUR, dolgoročne obveznosti iz financiranja - leasing v višini 376.117 EUR, obveznosti sredstev v upravljanju 2.276.658 EUR.

Amortizacijo neopredmetenih dolgoročnih sredstev in opredmetenih osnovnih sredstev, ki jo bomo obračunali v prihodnjih letih, bomo pokrili v skladu s prejetimi sredstvi za ta namen.

Pisne računovodske informacije za leto 2020

Vlaganja v neopredmetena sredstva in opredmetena osnovna sredstva

V letu 2021 smo namenili za investicije 3.073.495 EUR, in sicer od:

- Mestne občine Koper 2.868.747 EUR, za plačilo obveznosti leasing obrokov za gasilski dom, smo prejeli 284.452 EUR, za zdravstveni dom 218.368 EUR, za predčasni odkup nepremičnin po leasing pogodbi, za vozila 105.733 EUR in za opremo 55.398 EUR,
- Občine Ankaran 38.453 EUR, za plačilo obveznosti leasing obrokov za gasilski dom 17.963 EUR, za zdravstveni dom 13.790 EUR in za vozila 6.700 EUR,
- Občine Izola 31.183 EUR, za plačilo obveznosti leasing obrokov za vozila,
- Občine Piran 39.674 EUR, za plačilo obveznosti leasing obrokov za vozila,
- Ministrstva za obrambo - Uprave Republike Slovenije za zaščito in reševanje - 19.151 EUR letnih amortizacijskih sredstev za specialno gasilsko vozilo za reševanje v predorih in rezervacije za investicije 56.336 EUR,
- iz lastnih sredstev, iz naslova presežkov prihodkov nad odhodki preteklih let 19.951 EUR, za nakup gasilske opreme.

IZKAZ PRIHODKOV IN ODHODKOV DOLOČENIH UPORABNIKOV

Prihodki in odhodki v letu 2021

Pri ugotavljanju prihodkov in odhodkov je upoštevano načelo poslovnega dogodka. Prihodki in odhodki so razčlenjeni v skladu s slovenskimi računovodskimi standardi in enotnim kontnim načrtom za proračunske uporabnike.

Prihodke v letu 2021 izkazujemo v višini 3.337.370 EUR.

Prihodki iz sredstev proračuna Mestne občine Koper znašajo 1.721.680 EUR, od Občine Ankaran 89.000 EUR, Občine Izola 361.000 EUR, Občine Piran 454.000 EUR ter od Ministrstva za obrambo 98.508 EUR.

Prihodki javne službe našajo 520.032 EUR.

Prihodki iz naslova najemnin so za leto 2021 znašali 26.128 EUR. V skladu z 80. členom Zakona o javnih financah so najemnine od oddaje stvarnega premoženja prihodki proračuna ustanovitelja Mestne občine Koper.

Prihodke iz naslova opravljenih storitev na trgu izkazujemo v višini 89.815 EUR.

Finančne prihodke izkazujemo v višini 102 EUR. To so obresti namenskih sredstev plasiranih v obliko kratkoročnega depozita pri poslovni banki.

Odhodke v letu 2021 izkazujemo v višini 3.247.555 EUR.

Med odhodke obračunskega obdobja izkazujemo vse stroške, ki so v tem obdobju nastali in vplivajo na posamezni izid obračunskega obdobja.

Po 9. členu Zakona o računovodstvu je potrebno zagotoviti ločeno spremljanje javne in tržne dejavnosti. Zavod razvršča odhodke na podlagi ustreznih sodil v skladu s 23. členom Pravilnika o sestavljanju letnih poročil za proračun, proračunske uporabnike in druge osebe javnega prava. Pravilnik v 26. členu predpisuje razkritje teh sodil v računovodskih informacijah. Ker resorno ministrstvo nima pripravljenih ustreznih sodil, zavod uporablja razmerje med prihodki doseženimi pri opravljanju posamezne dejavnosti

Ravnali smo v skladu s Pojasnili v zvezi z izvajanjem 80. člena Zakona o javnih financah in povezavi s Pravilnikom o sestavljanju letnih poročil za proračun, proračunske uporabnike in druge osebe javnega prava. ZJF v 80. členu določa, da je kupnina od prodaje premoženja in najemnina od oddaje stvarnega premoženja v najem prihodek proračuna države oziroma občine, ki je lastnik premoženja, če ni s posebnim zakonom drugače določeno.

Pri dejavnosti na trgu je uporabljeno razmerje 97,626 % prihodki javne dejavnosti in 2,374 % - prihodki storitev na trgu. Na osnovi izračunanega razmerja smo razporedili stroške javne dejavnosti na tržno.

Stroški materiala

Stroški materiala javne dejavnosti znašajo 181.465 EUR in zajemajo material za intervencije, vzdrževanje prostorov in opreme, delovna in zaščitna sredstva, osebno in skupno opremo, za reševanje iz vode in višine, strošek energije, vodarine, strokovno literaturo, čistila in sanitetni material ter pisarniški in drugi material. Med material upoštevamo tudi stvari drobnega inventarja, katerih posamične vrednosti po obračunih dobaviteljev ne presegajo 500 EUR.

Stroški materiala porabljenega za namene tržne dejavnosti znašajo 5.233 EUR.

Stroški materiala javne dejavnosti so se v letu 2021, v primerjavi s planom, povečali za 1,46 %. Na povečanje so v največji meri vplivali stroški delovnih in zaščitnih sredstev (obleke in druga delovna ter zaščitna sredstva). Povečali so se tudi stroški goriva in energije ter material za čiščenje in razkužila.

Vzdržnost porasta stroškov, na katere nismo imeli vpliva, smo zagotovili z racionalnim ravnanjem pri nabavi drugega materiala.

Stroški storitev

Stroški storitev so stroški najemnin, stroški sprotnega in investicijskega vzdrževanja, poštni in telefonski stroški, zavarovalne premije, stroški intelektualnih storitev, pristojbine za registracijo vozil, stroški komunalnih storitev, stroški strokovnega izobraževanja, nadomestila za bančne storitve in storitve plačilnega prometa. Med stroške storitev spadajo tudi povračila stroškov, nastalih na službenih potovanjih v državi ali v tujini ter stroški reprezentance in morebitni drugi stroški, ki so nujno potrebni pri poslovanju.

Realizirani stroški storitev javne dejavnosti so, v primerjavi s planom, višji za 6,45 %. Na povečanje so vplivali predvsem stroški intelektualnih storitev, ki so povečani v višini 10.248 EUR, za projektno dokumentacijo za rekonstrukcijo objekta in 9.760 EUR za vodenje postopka oddaje javnega naročila za dobavo kombiniranega vozila in gasilske avtocisterne.

Stroški storitev javne dejavnosti znašajo 253.033 EUR. Za opravljanje tržne dejavnosti je porabljenih 7.305 EUR.

Stroški dela

Stroške dela izkazujemo v skupni višini 2.813.057 EUR.

Plače izplačujemo v skladu z Zakonom o sistemu plač v javnem sektorju, Kolektivno pogodbo za javni sektor in Kolektivno pogodbo za dejavnost poklicnega gasilstva - tarifni del. Prispevki in davki se plačujejo v skladu s predpisi. Med stroški dela izkazujemo tudi regres za letni dopust, povračilo za prevoz na delo in za prehrano med delom ter odpravnine, jubilejne nagrade in sejnine.

Stroški dela so v letu 2021 v primerjavi s planom višji za 12,54 %. Velikost prejemkov iz delovnega razmerja, ki pripadajo zaposlenim, določajo Zakon za uravnoteženje javnih financ ter aneksi h kolektivni pogodbi za negospodarstvo. V tekočem letu so se stroški povečali zaradi izplačanih dodatkov iz naslova izrednih ukrepov COVID 19, ki so bili prihodkovani s strani financerja Mestne občine Koper. Stroški prevoza na delo so obračunani po dejansko opravljenih prisotnosti na delu in so nekoliko nižji od načrtovanih. Stroški prehrane pa so višji zaradi povečanih stroškov na podlagi sodbe sodišča.

Stroški amortizacije

Stroškov amortizacije ne izkazujemo, ker smo vso amortizacijo pokrili v breme sredstev v upravljanju.

Rezultat poslovanja

Rezultat poslovanja v obračunskem obdobju za leto 2021 znaša 77.277 EUR presežka prihodkov nad odhodki po poslovnem dogodku in izhaja iz naslova lastne dejavnosti na trgu.

Izračun presežka po fiskalnem pravilu

Zavod v letu 2021 izkazuje presežek prihodkov nad odhodki, po denarnem toku, v višini 126.785 EUR. Po izračunu presežka po fiskalnem pravilu smo presežek zmanjšali za pridobljena sredstva, s strani Ministrstva za obrambo, za obveznosti iz naslova amortizacije za tunelsko vozilo, v znesku 19.151 EUR in rezervacije za opremo v višini 56.336 EUR. Prav tako smo zmanjšali prihodek za neplačane nezapadle obveznosti na dan 31.12.2021 v višini 154.914 EUR. Na osnovi izračuna po fiskalnem pravilu po 77. členu ZIPRS1718 znaša, presežek odhodkov nad prihodki v znesku 103.616 EUR.

Zavod je kljub času finančne krize ob gospodarni uporabi prejetih sredstev posloval pozitivno. Poudariti pa moramo, da na obseg izvajanja javnih storitev, ki se povečujejo, nimamo vpliva, ker jih moramo pod vsakim pogojem izvajati in so nepredvidene.

Računovodstvo poročilo pripravila:
Tanja CERGOL
Računovodja

Denis GLAVINA
Direktor - poveljnik

1.15. Izjava o oceni notranjega nadzora javnih financ



Agencija Republike
Slovenije za javnopravne
evidenice in storitve

IZJAVA O OCENI NOTRANJEGA NADZORA JAVNIH FINANC

GASILSKA BRIGADA KOPER
Ljubljanska cesta 6, Koper, 6000 KOPER-CAPODISTRIA

Šifra: 19437
Matična številka: 5241626000

Podpisani se zavedam odgovornosti za vzpostavitev in stalno izboljševanje sistema finančnega poslovanja in notranjih kontrol ter notranjega revidiranja v skladu s 100. členom Zakona o javnih financah z namenom, da obvladujem tveganja in zagotavljam doseganje ciljev poslovanja in uresničevanje proračuna.

Sistem notranjega nadzora javnih financ je zasnovan tako, da daje razumno, ne pa tudi absolutnega zagotovila o doseganju ciljev: tveganja, da splošni in posebni cilji poslovanja ne bodo doseženi, se obvladujejo na še sprejemljivi ravni. Temelji na nepretrganem procesu, ki omogoča, da se opredelijo ključna tveganja, verjetnost nastanka in vpliv določenega tveganja na doseganje ciljev in pomaga, da se tveganja obvladuje uspešno, učinkovito in gospodarno.

Ta ocena predstavlja stanje na področju uvajanja procesov in postopkov notranjega nadzora javnih financ v / na GASILSKA BRIGADA KOPER.

Oceno podajam na podlagi:

* ocene notranje revizijske službe za področja:

dodatkov in ostalih izplačil vezanih na epidemijo
Covid-19.

* samoocenitev vodij organizacijskih enot za področja:

vodenja in upravljanja
strokovne dejavnosti

* ugotovitev (Računskega sodišča RS, proračunske inšpekcije, Urada RS za nadzor proračuna, nadzornih organov EU,...) za področja:

V / Na GASILSKA BRIGADA KOPER je vzpostavljen(o):

1. primerno kontrolno okolje

(predstojnik izbere eno od naslednjih možnosti):

- | | |
|---|----------------------------------|
| a) na celotnem poslovanju, | <input type="radio"/> |
| b) na pretežnem delu poslovanja, | <input type="radio"/> |
| c) na posameznih področjih poslovanja, | <input checked="" type="radio"/> |
| d) še ni vzpostavljeno, pričeli smo s prvimi aktivnostmi, | <input type="radio"/> |
| e) še ni vzpostavljeno, v naslednjem letu bomo pričeli z ustreznimi aktivnostmi | <input type="radio"/> |

2. upravljanje s tveganji**2.1. cilji so realni in merljivi, tp. da so določeni indikatorji za merjenje doseganja ciljev**

(predstojnik izbere eno od naslednjih možnosti):

- | | |
|---|----------------------------------|
| a) na celotnem poslovanju, | <input type="radio"/> |
| b) na pretežnem delu poslovanja, | <input checked="" type="radio"/> |
| c) na posameznih področjih poslovanja, | <input type="radio"/> |
| d) še niso opredeljeni, pričeli smo s prvimi aktivnostmi, | <input type="radio"/> |
| e) še niso opredeljeni, v naslednjem letu bomo pričeli z ustreznimi aktivnostmi | <input type="radio"/> |

2.2. tveganja, da se cilji ne bodo uresničili, so opredeljena in ovrednotena, določen je način ravnanja z njimi

(predstojnik izbere eno od naslednjih možnosti):

- | | |
|---|----------------------------------|
| a) na celotnem poslovanju, | <input type="radio"/> |
| b) na pretežnem delu poslovanja, | <input checked="" type="radio"/> |
| c) na posameznih področjih poslovanja, | <input type="radio"/> |
| d) še niso opredeljeni, pričeli smo s prvimi aktivnostmi, | <input type="radio"/> |
| e) še niso opredeljeni, v naslednjem letu bomo pričeli z ustreznimi aktivnostmi | <input type="radio"/> |

3. na obvladovanju tveganj temelječ sistem notranjega kontroliranja in kontrolne aktivnosti, ki zmanjšujejo tveganja na sprejemljivo raven

(predstojnik izbere eno od naslednjih možnosti):

- | | |
|---|----------------------------------|
| a) na celotnem poslovanju, | <input type="radio"/> |
| b) na pretežnem delu poslovanja, | <input checked="" type="radio"/> |
| c) na posameznih področjih poslovanja, | <input type="radio"/> |
| d) še niso opredeljeni, pričeli smo s prvimi aktivnostmi, | <input type="radio"/> |
| e) še niso opredeljeni, v naslednjem letu bomo pričeli z ustreznimi aktivnostmi | <input type="radio"/> |

4. ustrezen sistem informiranja in komuniciranja

(predstojnik izbere eno od naslednjih možnosti):

- | | |
|---|----------------------------------|
| a) na celotnem poslovanju, | <input type="radio"/> |
| b) na pretežnem delu poslovanja, | <input checked="" type="radio"/> |
| c) na posameznih področjih poslovanja, | <input type="radio"/> |
| d) še niso opredeljeni, pričeli smo s prvimi aktivnostmi, | <input type="radio"/> |
| e) še niso opredeljeni, v naslednjem letu bomo pričeli z ustreznimi aktivnostmi | <input type="radio"/> |

5. ustrezen sistem nadziranja, ki vključuje tudi primerno (lastno, skupno, pogodbeno) notranje revizijsko službo

(predstojnik izbere eno od naslednjih možnosti):

- a) na celotnem poslovanju,
- b) na pretežnem delu poslovanja,
- c) na posameznih področjih poslovanja,
- d) še niso opredeljeni, pričeli smo s prvimi aktivnostmi,
- e) še niso opredeljeni, v naslednjem letu bomo pričeli z ustreznimi aktivnostmi

6. notranje revidiranje zagotavljam v skladu s Pravilnikom o usmeritvah za usklajeno delovanje sistema notranjega nadzora javnih financ

(predstojnik izbere eno od naslednjih možnosti):

- a) z lastno notranjerevizijsko službo,
- b) s skupno notranjerevizijsko službo,
- c) z zunanjim izvajalcem notranjega revidiranja,

Naziv in sedež zunanjega izvajalca notranjega revidiranja:

RSMG d.o.o. Herbersteinova 45, 1000
LJUBLJANA

Navedite matično številko zunanjega izvajalca notranjega revidiranja:

6488072000

Ali (sprejeti) finančni načrt (proračun), za leto na katerega se Izjava nanaša, presega 2,086 mio evrov:

 DA
 NE

Datum zadnjega revizijskega poročila zunanjega izvajalca notranjega revidiranja je:

14.11.2021

- d) nisem zagotovil notranjega revidiranja.

V letu 2021 sem na področju notranjega nadzora izvedel naslednje pomembne izboljšave (navedite: 1, 2 oziroma 3 pomembne izboljšave):

pri delovanju notranjih kontrol in odprave potencialnih tveganj pri poslovanju. Usklajevanje s spremembami zakonodaje, ažuriranje in sprotno dopolnjevanje notranjih organizacijskih aktov.

Kljub izvedenim izboljšavam ugotavljam, da obstajajo naslednja pomembna tveganja, ki jih še ne obvladam v zadostni meri (navedite: 1, 2 oziroma 3 pomembnejša tveganja in predvidene ukrepe za njihovo obvladovanje):

Usklajevanje s spremembami zakonodaje, ažuriranje in sprotno dopolnjevanje notranjih organizacijskih aktov.

Predstojnik oziroma poslovodni organ proračunskega uporabnika:

Denis Glavina

Datum podpisa predstojnika:

23.02.2022

1.16. Poročilo o notranji reviziji - povzetek

Na osnovi sklenjene pogodbe za izvedbo notranje revizije je bila v oktobru izvedena revizija. Predmet notranje revizijskega pregleda so bili dodatki in ostala izplačila, vezana na epidemijo Covid-19. Na osnovi pregledanih podatkov ocenjujemo, da so bili vsi dodatki in ostala izplačila obračunani v skladu z zakonodajo, ki je urejala to področje. V nadaljevanju podajamo ključne ugotovitve, vezane na posamezne vrste izplačil.

Dne 12. marca 2020 je bila v Uradnem listu št. 19/20 objavljena Odredba o razglasitvi epidemije nalezljive bolezni SARS-Cov-2 (COVID 19) na območju Republike Slovenije. Odredba je pričela veljati 12. marca 2020. Po objavi odredbe so na osnovi interventne zakonodaje v zavodu pričeli izplačevati dodatek za delo v rizičnih razmerah (39. člen KPJS) in dodatek za nevarnost in posebne obremenitve v času epidemije (71. člen ZIUZEOP).

V prvih treh mesecih je direktor izdal sklepe za izplačila dodatka po 39. členu, ki so temeljili na številu dejansko opravljenih ur intervencij. V avgustu so spremenili sistem obračunavanja dodatka, tako da so za isto obdobje vsem uslužbencem, ki so bili na seznamu, priznali dodatek za delo v rizičnih razmerah v določenem odstotku prisotnosti na delu.

Dodatek za delo v rizičnih razmerah za mesec oktober, november in december 2020 se je izplačal pri plačah za mesec januar in februar 2021. Strošek, ki se je nanašal na leto 2020, se je tako prikazal kot strošek tekočega leta 2021, pa tudi sredstva, ki so jih prejeli od Mestne občine Koper za pokrivanje teh stroškov v letu 2021, so v zavodu evidentirali kot prihodek tekočega leta 2021.

Vsi dodatki so glede na sklepe pravilno obračunani in izplačani.

V zavodu so se izplačevali tudi dodatki za nadpovprečno izpostavljenost tveganju za zdravje zaradi obvladovanja epidemije, oziroma prekomerni obremenjenosti zaradi obvladovanja epidemije. Izdani sklepi za izplačilo dodatka so sicer temeljili na pravi zakonski podlagi, besedilo in oblika sklepov pa nista dosledno v skladu z določbo 71. člena. Na osnovi dogovora z ostalimi zavodi iz področja gasilske operative so v zavodu spremenili sistem obračuna dodatka in namesto dejansko opravljenih ur določili, da dodatek v določenem odstotku urne postavke pripada vsem uslužbencem za vse ure prisotnosti na delu. Uslužbencem je pripadel dodatek v višini 23%, direktorju pa v višini 25% urne postavke osnovne plače.

Vsi dodatki so pravilno obračunani in izplačani.

Med epidemijo je direktor, kjer je bilo to možno, odredil delo na domu. V prvem in drugem valu epidemije so tako delo na domu opravljale tri uslužbenke. Dne 26. marca 2020 je direktor izdal sklep o odreditvi dela na domu. Sklepu je priložen obrazec za evidenco delovnega časa, ko se je izvajalo delo na domu. Z uslužbenko in direktorjem je bil podpisan tudi dogovor, ki pa ni ustrezn dokument, saj v njem niso bili navedeni bistveni elementi dela na domu kot so: opredelitev dela na domu, obseg dela, delovna sredstva, ki jih zagotovi uslužbenka, itd.

Za drugi val epidemije je direktor tem trem uslužbenkam 06. novembra 2020 izdal Odredbo o spremembi kraja opravljanja dela. Z odredbo je določil, katera dela lahko uslužbenka opravlja, v kakšnem obsegu lahko opravlja dela, da lahko po predhodnem soglasju direktorja zaradi izvajanja delovnih nalog vstopa tudi v prostore delodajalca, da mora upoštevati vse ukrepe, ki so določeni v izjavi o varnosti ter da mora upoštevati Smernice za ureditev varnega in zdravega pisarniško administrativnega dela na domu, ki so priloge odredbe. Uslužbenke so prejele tudi Navodila o opravljanju dela na domu.

Zaposleni, ki so bili v izolaciji in so pravočasno predložili ustrezne bolniške liste, so dobili nadomestilo v višini 90% od osnove, zavod pa je ta nadomestila pravočasno refundiral v breme ZZZS.

V zavodu so imeli tudi en primer karantene. Glede na naravo dela v zavodu uslužbenec ni mogel opravljati dela od doma, zato je prejemal nadomestilo v višini 80% osebnega dohodka.

OCENA USPEHA PRI DOSEGANJU ZASTAVLJENIH CILJEV

Vsi zastavljeni letni cilji na področju poslovanja, izvajanja dejavnosti, nadgradnji organizacijsko in tehnične pripravljenosti operativne enote ter na preventivnem področju so bili doseženi.

Prednostna naloga je bila zagotavljanje finančnih sredstev za tekoče poslovanje in investicije, ki je bila uspešno realizirana. To je omogočalo zavodu stabilno poslovanje in izpolnjevanje vseh obveznosti do zaposlenih in dobaviteljev.

Uspešno in učinkovito smo posredovali na vseh intervencijah ter hkrati nadgradili operativno pripravljenost operativne enote.

V okviru izvajanja dejavnosti in izgradnje enote smo aktivno delovali na povezovanju vseh dejavnikov zaščite in reševanja (tudi izven meja naše države) na našem področju delovanja, s čimer smo dosegali pozitivne sinergijske učinke ter ob enakih stroških zagotavljali višjo stopnjo učinkovitosti pri izvajanju dejavnosti.

Doseganje ciljev, zastavljenih v programu dela za leto 2021, je podrobneje pojasnjeno v nadaljevanju.

1.17. Primerjava rezultata poslovanja leta 2021 s preteklim letom

Leto 2021 je zavod zaključil s presežkom prihodkov nad odhodki v višini 77.277 EUR, iz naslova lastne dejavnosti.

1.17.1. Prihodki

Zavod je v letu 2021 realiziral celotne prihodke v višini 3.337.370 EUR, kar predstavlja nominalno 108,89% glede na leto 2020.

Preglednica 33. Prihodki v letu 2021 po vsebini

Vrsta prihodka	Leto 2021	Leto 2020	Indeks
Prihodki od poslovanja	3.337.268	3.064.881	108,89
Finančni prihodki	102	81	125,93
Skupaj	3.337.370	3.064.962	108,89

Prihodki javnih financ so realizirani s strani vseh financerjev, in sicer Mestne občine Koper v višini 1.721.680 EUR, Občine Ankanan v znesku 89.000 EUR, Občine Izola v višini 361.000 EUR, Občine Piran v višini 454.000 EUR in Ministrstva za obrambo za tehnično reševanje na cestah v višini 98.508 EUR. K tem zneskom se prištejejo še drugi prihodki javne dejavnosti 520.032 EUR in drugi prihodki, ki so v tem obračunskem obdobju izkazani v višini 3.233 EUR. Prihodke financiranja (obresti) izkazujemo v znesku 102 EUR.

Iz naslova dejavnosti na trgu izkazuje zavod 89.815 EUR prihodkov.

Prihodki iz sredstev javnih financ so prejeta sredstva iz državnega proračuna in občinskih proračunov, od katerih se DDV ne obračunava.

Prihodke od prodaje storitev in druge tekoče prihodke iz naslova izvajanja javne službe, izkazuje zavod po kriteriju obdavčljivosti.

1.17.2. Odhodki

Zavod je v letu 2021 realiziral celotne odhodke v višini 3.260.093 EUR, kar predstavlja nominalno 108,54 % glede na leto 2020.

Preglednica 34. Odhodki v letu 2021 po vsebini

Vrsta odhodka	Leto 2021	Leto 2020	Leto 2021 v %	Indeks
Stroški materiala in storitev	441.911	384.830	13,55	114,83
Stroški dela	2.813.057	2.615.233	86,29	107,56
Ostali stroški	3.480	3.300	0,11	105,45
Finančni odhodki	1.645	6	0,05	274,17
Skupaj	3.260.093	3.003.702	100,00	108,54

Največja postavka odhodkov so stroški dela, ki predstavljajo 86,29 % delež v strukturi stroškov. Stroški dela so se v letu 2021, v primerjavi z letom 2020, povečali za 7,56 %, zaradi sprejetega Dogovora o plačah in drugih stroških dela v javnem sektorju, predvsem spremembe uvrstitve delovnih mest in nazivov v plačne razrede, v skladu s 13. členom Zakona o sistemu plač v javnem sektorju in obračuna dodatkov povezanih s COVID 19 ter obračuna malic v skladu z odločitvijo sodišča.

Stroški materiala in storitev so se v letu 2021, v primerjavi s preteklim letom, povečali za 14,83 %. Na povečanje so v največji meri vplivali višji stroški iz naslova projektne dokumentacije za rekonstrukcijo objekta in vodenja postopka oddaje javnega naročila za dobavo kombiniranega vozila in gasilske avtocisterne. Na povečanje stroškov materiala je vplivala nekoliko povečana nabava gasilske in delovne opreme ter višje cene goriva in energije.

Ostali stroški so višji za 5,45 %. Stroški predstavljajo odhodek stvarne služnosti in druge stroške nižje vrednosti.

Zavod je na področju obvladovanja stroškov vpeljal uspešen sistem notranjega finančnega nadzora z medletnim spremljanjem finančnega poslovanja zavoda ter sprotnim ukrepanjem na osnovi spremljanja poslovanja.

1.17.3. Primerjava rezultatov poslovanja leta 2021 s finančnim načrtom

Preglednica 35. Primerjava rezultatov poslovanja leta 2021 s finančnim načrtom

Poslovanje	Plan 2021	Realizacija 2021	Indeks realizacija/plan
CELOTNI PRIHODKI	2.976.158	3.337.370	112,14
Prihodki od poslovanja	2.972.458	3.334.035	112,16
Finančni prihodki		102	
Drugi poslovni prihodki	3.700	3.233	87,38
CELOTNI ODHODKI	2.918.558	3.260.093	111,70
Stroški blaga, materiala in storitev	413.663	440.388	106,46
Stroški dela	2.499.600	2.813.057	112,54
Drugi stroški	5.295	5.003	94,52
Finančni odhodki		1.645	
PRESEŽEK PRIHODKOV	57.600	77.277	134,16

Celotni prihodki so bili višji od načrtovanih za 12,14 %. Celotni odhodki so bili realizirani za 11,70 % več od planiranih in odražajo realni obračun stroškov poslovanja obračunskega obdobja.

Presežek prihodkov nad odhodki izhaja iz lastne dejavnosti je v višini 77.277 EUR in je namenjen za opravljanje in razvoj dejavnosti in nemoteno delovanje javnega zavoda.

1.18. Nastanek nedopustnih ali nepričakovanih posledic pri izvajanju programa dela

V letu 2021 se zavod ni srečeval z nepredvidljivimi težavami pri izvajanju programa dela. Število opravljenih intervencij je bilo za zavod povprečno. Vse intervencije smo uspešno zaključili.

1.19. Ocena uspeha pri doseganju zastavljenih ciljev v primerjavi z doseženimi cilji iz poročila iz preteklega leta ali več preteklih let

Pri doseganju zastavljenih ciljev smo bili uspešni in tako, poleg učinkovitega izvajanja dejavnosti zavoda pri opravljanju svojega poslanstva in izvajanju tržnih storitev, nadgradili tudi organizacijsko tehnično pripravljenost operativne enote v primerjavi s predhodnim oziroma preteklimi leti.

1.20. Ocena gospodarnosti in učinkovitosti poslovanja

Ocena gospodarnosti in učinkovitosti poslovanja - finančni vidik:

- delamo in ravnamo gospodarno in transparentno in imamo vzpostavljene določene notranje kontrole,
- nadaljuje se večletni trend realne rasti prihodkov in pozitivnega poslovanja,
- zavod izkazuje 2,7% delež prihodkov ustvarjenih s tržno dejavnostjo oziroma 18,27% delež z vključenimi prihodki storitev javne službe, kar kaže na prizadevanje in interes zavoda za izboljšanje materialne osnove za delovanje in razbremenitev javnofinančnih virov. Zavod tako ustvarjene prihodke v celoti namenja za izgradnjo kadrovske in materialne opremljenosti,
- stroški poslovanja se obvladujejo z gospodarno uporabo sredstev in preko doslednega izvajanja zakona o javnih naročilih ter spremljanja njihove strukture in višine med letom,
- odstotek popravka vrednosti za nepremičnine znaša 3%, za opremo pa od 12% do 20%.

Ocena gospodarnosti in učinkovitosti poslovanja - strokovni vidik:

- pozitivni učinki načrtnega vzpodbujanja in podpore pri izobraževanju ter usposabljanju zaposlenih se kažejo tudi pri letnem ocenjevanju dela posameznega uslužbenca. Iz slednjega izhaja, da v letu 2021 skupno 20 zaposlenih izpolnjevalo pogoje za redno napredovanje,
- usmerjenost in odprtost zavoda za nova znanja se kaže v osvajanju novih znanj v relativno visokem in stalno naraščajočem številu usposobljenih delavcev, ki se usposabljaajo v okviru rednih vaj v zavodu in pri zunanjih izvajalcih. Raznim usposabljanjem sta prisostvovala 102 udeleženca,
- tesna povezanost in sodelovanje z drugimi subjekti zaščite in reševanja na svojem območju delovanja, v državi in tujini, se odraža v višji stopnji operativne sposobnosti za ukrepanje. Poleg izmenjave znanj, izkušenj in organizacijskih priprav, sodelovanje vključuje tudi medsebojno pomoč ob večjih nesrečah. Posebno pozornost zavod namenja vzdrževanju stikov s 15. prostovoljnimi gasilskimi enotami - izvajalci lokalne gasilske službe na svojem območju delovanja, obmejnima poklicnima enotama Buzet, Umag, poklicno enoto Opatija - Republika Hrvaška in poklicno gasilsko enoto iz Trsta, Republika Italija, tremi primorskimi poklicnimi enotami (Sežana, Ajdovščina, Nova Gorica) in drugimi udeleženci s katerimi se srečujemo pri našem delu,
- aktivno uresničevanje projektov preventive se neposredno odraža v večji osveščenosti občanov in drugih pristojnih organov pri obveščanju o opažanju izrednih dogodkov kakor tudi pri izvajanju ukrepov za preprečevanje in odpravljanje posledic požarov ter naravnih in drugih nesreč. Rezultat celoletnih aktivnosti sta dva nova naročnika, ki sta se odločila za priklop na daljinski prenos požarnega alarma v enoto, ter trije novi objekti za izvajanje reševanja iz dvigala, s čemer se je bistveno povečala varnost v teh objektih.

1.21. Ocena učinkov poslovanja zavoda na druga področja

Z uspešnim uresničevanjem preventivnih dejavnosti smo poleg večje pripravljenosti občanov za ukrepanje, prispevali k varnejšemu življenju občanov in pri ohranjanju naravnega okolja.

Preko izvajanja programa dela smo pomembno prispevali k izgradnji gasilske javne službe in dvigu standarda tehničnih pogojev za izvajanje zaščite in reševanja v občinah Ankaran, Izola, Koper in Piran.

Preko sodelovanja z obmejnimi poklicnimi gasilskimi enotami sosednjih držav Italije in Hrvaške ohranjamo vezi in poglobljamo stike med narodi treh držav.

1.22. Investicijska dejavnost

V letu 2021 je zavod izvedel načrtovane investicije.

Struktura investicij in nabav osnovnih sredstev je prikazana v preglednici, ki je v nadaljevanju.

Preglednica 36. Pregled strukture investicij in nabav osnovnih sredstev

Vrsta osnovnih sredstev	Vrednost v EUR
Nepremičnine (plačilo obrokov in predčasni odkup po leasing pogodbah - gasilski in zdravstveni dom)	2.739.369
Gasilska vozila (plačilo obrokov po leasing pogodbah)	183.290
Gasilska oprema	75.349
SKUPAJ	2.998.008

Investicije v nepremičnine predstavljajo znesek obročnega plačevanja in predčasni odkup po leasing pogodbah za gasilski in zdravstveni dom.

Investicije v gasilska vozila predstavljajo znesek obročnega plačevanja po sklenjenih leasing pogodbah.

Preglednica 37. Pregled strukture investicij in nabav osnovnih sredstev

Viri financiranja	Vrednost v EUR
Mestna občina Koper	2.868.747
Občina Ankaran	38.453
Občina Izola	31.183
Občina Piran	39.674
Presežek prihodkov nad odhodki pret.let	19.951
SKUPAJ	2.998.008

Številka: 060-130/22

Datum: 23. februar 2022

Denis GLAVINA
Direktor - poveljnik

Poročilo o delu Javnega zavoda Gasilska brigada Koper v letu 2021 je obravnaval in sprejel Svet zavoda na svoji 3. redni seji dne 23. februarja 2022.

Sandi JUGOVAC
Predsednik Sveta zavoda

ŠIFRA IN IME PRORAČUNSKEGA UPORABNIKA: 19437 Javni zavod Gasilska brigada Koper

SEDEŽ UPORABNIKA: Ljubljanska cesta 6, 6000 Koper

**ELEMENTI ZA DOLOČITEV DOVOLJENEGA OBSEGA SREDSTEV ZA
DELOVNO USPEŠNOST IZ NASLOVA PRODAJE BLAGA IN STORITEV NA TRGU
IN IZ NASLOVA NEJAVNIH PRIHODKOV IZ IZVAJANJA JAVNE SLUŽBE
za leto 2021**

v EUR (brez centov)

Zap. št.	PRODAJA BLAGA IN STORITEV NA TRGU	AO P	%	ZNESEK
1	Presežek prihodkov nad odhodki	689		77.277
2	Izplačan akontativni obseg sredstev za delovno uspešnost			
3	Osnova za določitev obsega sredstev za delovno uspešnost (1 + 2)			77.277
4	Dovoljeni obseg sredstev za plačilo delovne uspešnosti		50	38.638
5	Razlika med dovoljenim in izplačanim akontativnim obsegom sredstev za delovno uspešnost (4 - 2)			38.6380

v EUR (brez centov)

Zap. št.	JAVNA SLUŽBA	AO P	%	ZNESEK
6	Prihodki od poslovanja (6 = 7 + 8)	660		
7	Prihodki od poslovanja iz sredstev javnih financ			
8	Prihodki od poslovanja - nejavni			
8a	Osnova za določitev obsega sredstev za delovno uspešnost: Prihodki od poslovanja - nejavni			
	vstopnine in abonmaji			
	plačila za odkupe predstav in razstav			
	prodaja publikacij v okviru javne službe			
	prodaja replik in promocijskega materiala v okviru javne službe			
	članarine in zamudnine v knjižnicah			
	kotizacije za seminarje in strokovna srečanja v okviru javne službe			
	plačila za uporabo blagovnih znamk, podob in drugih pravic iz intelektualne lastnine, vezane na javno službo v kulturi			
	fotokopiranje, mikrofilmanje, snemanje in digitaliziranje gradiva ter dostop do zbirk			
	licenčnine			
	odstop pravic za javno predvajanje filmov			
	izvajanje del iz drugega in četrtega odstavka 85. člena ter četrtega odstavka 91. člena Zakona o varstvu kulturne dediščine, pri muzejih pa tudi izvajanje konservatorsko-restavratorskih del pri premični kulturni dediščini, ki ni nacionalno bogastvo			
	spozorji in donatorji iz Slovenije in tujine za javno službo			
	gospodarske družbe, ki jih ustanovitelj ustanovi za prevzem gospodarskega dela dejavnosti javnih zavodov z namenom, da javnemu zavodu odvajajo sredstva za delovanje in razvoj javnega zavoda			
	oglaševanje v okviru izvajanja javne službe in javnega medijskega programa			
	televizijsko glasovanje			
9	Dovoljeni obseg sredstev za plačilo delovne uspešnosti			
10	Celotni prihodki	670		89.815
11	Celotni odhodki	688		12.538
12	Presežek prihodkov	689		61.260
13	Presežek odhodkov	690		
14	Izplačan akontativni obseg sredstev za delovno uspešnost			
15	Razlika med dovoljenim in izplačanim obsegom sredstev za delovno uspešnost (9 - 14)			
16	DOVOLJENI OBSEG SREDSTEV ZA PLAČILO DELOVNE USPEŠNOSTI (4 + 9)			38.638
17	IZPLAČAN AKONTATIVNI OBSEG SREDSTEV ZA DELOVNO USPEŠNOST (2 + 14)			
18	RAZLIKA MED DOVOLJENIM IN IZPLAČANIM OBSEGOM SREDSTEV ZA DELOVNO USPEŠNOST (16 - 17)			38.638
16	V vrstici 4 in 9 obvezno vpišite %			

Kraj in datum: Koper, 23. februar 2022

Žig:

Odgovorna oseba
Denis GLAVINA
Direktor - poveljnik