

POROČILO O DELU
Javnega zavoda Gasilska brigada Koper
v letu 2023

Koper, februar 2024

KAZALO

	Stran
UVOD.....	4
POSLOVNO POROČILO	7
1.1. Letni cilji	7
1.2. Pregled opravljenih aktivnosti	8
1.2.1. Operativna dejavnost.....	8
1.2.2. Vzdrževanje ter nakup opreme in materialno tehničnih sredstev.....	23
1.2.3. Zagotavljanje prostorskih in materialnih pogojev za delo	25
1.2.4. Sodelovanje s prostovoljnimi gasilskimi organizacijami in drugimi subjekti sistema zaščite in reševanja	25
1.2.5. Sodelovanje z javnostjo.....	26
1.2.6. Informatika.....	26
1.2.7. Preventivna dejavnost	27
1.2.8. Notranje organizacijski akti.....	29
KADROVSKO POROČILO	31
1.3. Število sistemiziranih in zasedenih delovnih mest	31
1.4. Število zaposlenih glede na vir financiranja	32
1.5. Pregled kadrovskih podatkov	33
1.5.1. Zaposlitve, prenehanje delovnih razmerij in upokojitve	33
1.5.2. Usposabljanje in izobraževanje	33
1.5.3. Starostna struktura zaposlenih	34
1.5.4. Raven izobrazbe zaposlenih	35
1.5.5. Napredovanja in izvajanje novega plačnega sistema	35
1.5.6. Dodatno pokojninsko zavarovanje in zbiranje sredstev iz dohodkov javnih uslužbencev ..	35
1.5.7. Varnost in zdravje pri delu	36
FINANČNO POROČILO	40
1.6. Bilanca stanja.....	40
1.7. Izkaz prihodkov in odhodkov - določenih uporabnikov	42
1.8. Izkaz prihodkov in odhodkov določenih uporabnikov po vrstah dejavnosti	43
1.9. Izkaz prihodkov in odhodkov določenih uporabnikov po načelu denarnega toka	44
1.10. Izkaz računa finančnih terjatev in naložb določenih uporabnikov.....	46
1.11. Izkaz računa financiranja določenih uporabnikov	47
1.12. Stanje in gibanje neopredmetenih sredstev in opredmetenih osnovnih sredstev	48
1.13. Stanje in gibanje dolgoročnih finančnih naložb in posojil	49
1.14. Pojasnila k računovodskima izkazoma.....	51
1.15. Izjava o oceni notranjega nadzora javnih financ	57
1.16. Poročilo o notranji reviziji - povzetek	60
1.17. Primerjava rezultata poslovanja leta 2023 s preteklim letom	61
1.17.1. Prihodki	61
1.17.2. Odhodki.....	61

1.17.3. Primerjava rezultatov poslovanja leta 2023 s finančnim načrtom	62
1.18. Nastanek nedopustnih ali nepričakovanih posledic pri izvajanju programa dela	62
1.19. Ocena uspeha pri doseganju zastavljenih ciljev v primerjavi z doseženimi cilji iz poročila iz preteklega leta ali več preteklih let	62
1.20. Ocena gospodarnosti in učinkovitosti poslovanja	63
1.21. Ocena učinkov poslovanja zavoda na druga področja	63
1.22. Investicijska dejavnost	63

UVOD

Poročilo o delu in realizaciji finančnega načrta Javnega zavoda Gasilska brigada Koper za leto 2023 prikazuje dosežene rezultate poslovanja zavoda v obravnavanem obdobju.

Poleg predpisanih računovodskih izkazov s potrebnimi obrazložitvami, dokument zajema analitično ugotovitev stopnje in obsega uresničevanja zastavljenih programskih ciljev pri zagotavljanju pogojev za učinkovito izvajanje dejavnosti in izgradnje višje ravni pripravljenosti operativne enote ter učinkovitejše izvajanje poslovodnih funkcij zavoda.

V skladu s poslanstvom zavoda je posebna pozornost namenjena intervencijam, ki so poleg nekaterih drugih vsebin podrobno številčno ter vsebinsko obdelane za celotno operativno območje Slovenske Istre in v razširjenem poročilu (namenjenem svetu zavoda in občinam), še ločeno po posameznih lokalnih skupnostih.

Operativna enota je v letu 2023 posredovala na 1367 intervencijah, kar je 341 intervencij več kot v letu 2022. Število opravljenih intervencij je večje od povprečja zadnjih desetih let, ki znaša 974 intervencij letno. Trend števila letno opravljenih intervencij tako še vedno narašča. Vse intervencije so bile opravljene v skladu s pravili stroke, uspešno in učinkovito, kar potrjuje vsestransko dobro pripravljenost operativne enote.

Izstopajoči in v javnosti najbolj odmevni intervenciji sta bili požar nad Rakitovcem in avgustovsko neurje. Sodelovali smo tudi pri odpravi posledic poplav, ki so prizadele avgusta Slovenijo.

V okviru celostne izgradnje enote je bil velik poudarek na izvajanju kondicijskih in drugih vaj, izobraževanju in usposabljanju zaposlenih v operativni enoti za opravljanje nalog zaščite in reševanja. Izvedeno letno preverjanje je potrdilo dobro fizično pripravljenost operativne enote.

Izvedli smo načrtovane vaje in obiske organizacij.

V okviru vključevanja novih znanj in tehnologij v delovanje enote neprestano nadgrajujemo programske aplikacije.

Z udeležbo zaposlenih na različnih aktualnih usposabljanjih smo obnavljali in pridobivali nova znanja in tako nadgradili našo operativno pripravljenost in poslovno učinkovitost.

Pri porabi finančnih sredstev smo ravnali gospodarno in aktivnosti prilagajali finančnim okvirom.

V okviru povpraševanja in razpoložljivih kapacitet smo preko različnih storitev na trgu, del prihodkov ustvarili sami.

Tekoče smo poravnavali obveznosti iz sprejetih dolgoročnih investicij. Zagotavljali smo redno vzdrževanje in nadomeščanje iztrošene osebne in skupne opreme, v potrebnem obsegu posodobili računalniško strojno opremo in vpeljali nove informacijske rešitve v dežurno sobo.

Ob vsem naštetem nismo zanemarili preventivnega delovanja, saj se zavedamo pomena, ki ga ima osveščenost in pripravljenost občanov za učinkovito ukrepanje ob vseh vrstah nesreč. Izvajali smo preventivne preglede, organizirali obiske ter sodelovali na predvidenih vajah evakuacije ter izvedli kar nekaj projektov, s katerimi smo približali našo dejavnost najmlajšim. Pri tem z zadovoljstvom ugotavljamo, da je še vedno velik interes za naše delo, kakor tudi sodelovanje občanov pri opažanju in sporočanju informacij o požarih in drugih dogodkih. Sodelovali oziroma nudili smo strokovno pomoč različnim organizacijam na strokovnem področju.

Kontinuirano je potekalo sodelovanje s pristojnimi organi lokalnih skupnosti in vsemi deležniki sistema zaščite in reševanja, posebno s izvajalci javne gasilske službe v Slovenski Istri in občani.

Z doseženimi rezultati na celotnem področju delovanja in izgradnji enote, predvsem pa vsemi uspešno izvedenimi intervencijami, smo izpolnili svoje poslanstvo in dosegli zastavljene cilje, kar je rezultat aktivnega prispevka vseh zaposlenih in podpore, ki jo tej dejavnosti daje ustanovitelj, pogodbene občine in država.

Veliko nam pomenijo in utrjujejo v prepričanju o dobrem opravljanju našega poslanstva, pohvale in zahvale za naše delo, ki smo jih prejeli od posameznih občanov in raznih institucij.

POSLOVNO POROČILO

POSLOVNO POROČILO

Poslovno poročilo Javnega zavoda Gasilska brigada Koper zajema prikaz doseženih rezultatov oziroma oceno uspeha pri doseganju zastavljenih ciljev operativne in preventivne dejavnosti.

1.1. Letni cilji

Cilji izgradnje zavoda v letu 2023 izhajajo iz:

- poslanstva, vizije, dolgoročnih - strateških ciljev in vrednot,
- program kadrovske in materialne potrebe JZ Gasilska brigada Koper v letih 2021 - 2025,
- dosežene ravni organiziranosti in strokovno tehnične pripravljenosti,
- uresničevanja programa dela v preteklem letu.

Temeljna izhodišča delovanja in nadaljnega razvoja zavoda v letu 2023 so bili:

- pravočasno in učinkovito posredovanje na operativnem območju enote ob vseh vrstah nesreč, ob vsakem času in v vseh razmerah,
- na podlagi prejetih zaprosil, v skladu z možnostmi, nudenje učinkovite pomoči izven območja delovanja enote,
- zagotavljanje optimalne organizacijsko - tehnične pripravljenosti operativne enote, za učinkovito izvajanje vseh vrst intervencij,
- posodobitev in zamenjava dotrajane osebne in skupne gasilske opreme,
- izvedba javnega naročila in dobava gasilskega plovila,
- dobava večnamenskega gasilskega vozila in avtocisterne,
- organizacijsko kadrovska izgradnja osrednje enote. Vzdrževanje obstoječih in osvajanje novih znanj in veščin. Ohranjanje, nadgradnja in preverjanje kondicijske pripravljenosti operativne enote,
- zagotavlja učinkovite in gospodarne uporabe gasilskih objektov, sredstev in opreme, s katero razpolaga zavod na obeh lokacijah delovanja,
- ohranjanje obstoječe ravni uporabe in vzdrževanje tehnične ravni obstoječega vadbenega poligona GB Koper,
- aktivno sodelovanje na vajah zaščite in reševanja na operativnem območju enote, ki jih organizirajo lokalne skupnosti,
- sprotno informiranje občanov o delu zavoda. Posredovanje aktualnih informacij o potencialnih ogrožanjih od naravnih in drugih nesrečah in nasvetov za njihovo preprečevanje, oziroma ravnanje v takih primerih,
- dvig protipožarne osveščenosti in pripravljenosti občanov,
- sodelovanje s pristojnimi organi lokalnih skupnosti pri določitvi in zagotavljanju prehodnosti intervencijskih poti na požarno bolj ogroženih bivalnih okoljih (stara mestna jedra, javni objekti in ustanove),
- nadaljevanje aktivnosti za pridobivanje novih naročnikov daljinskega prenosa požarnega alarma v Gasilsko brigado Koper,
- izboljšanje tehnične opremljenosti za izvajanje praktičnih preventivnih dejavnosti,
- nadgradnja obstoječih in oblikovanje novih informacijskih rešitev za podporo operativni, preventivni in poslovodski dejavnosti zavoda ter sprotno ažuriranje in posodabljanje spletne strani,
- ažuriranje in dograjevanje dokumentov delovanja operativne enote ter zagotavljanje njihovega poznavanja s strani pristojnih odgovornih oseb,
- ohranjanje in nadgradnja sodelovanja z gasilskimi organizacijami in drugimi subjekti iz sistema zaščite in reševanja na lokalnem, državnem in mednarodnem nivoju,
- vzpodbujanje vsestranskega sodelovanja in enotne ureditve področja zagotavljanja in izvajanja požarnega varstva v Slovenski Istri.

1.2. Pregled opravljenih aktivnosti

1.2.1. Operativna dejavnost

1.2.1.1. Pregled opravljenih intervencij

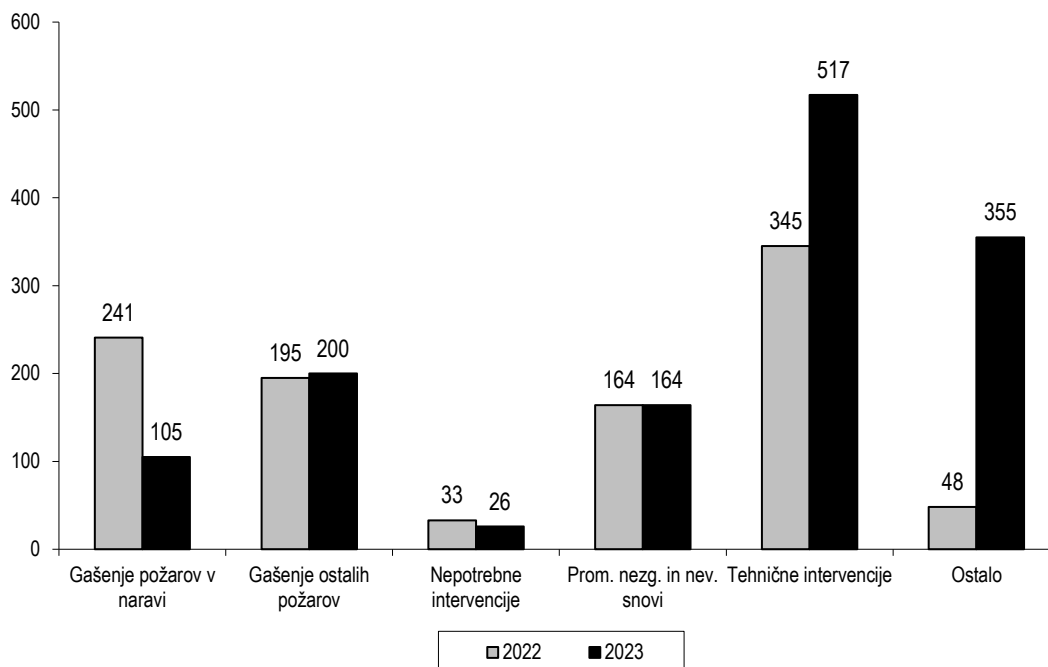
Operativna enota je v letu 2023 posredovala na 1367 intervencijah. Letošnje število opravljenih intervencij je večje od povprečja zadnjih desetih let, ki znaša 974 intervencij letno. Trend števila letno opravljenih intervencij tako še vedno narašča.

V primerjavi z letom 2022 smo v letu 2023 imeli 33,2% več intervencij. Povečalo se je predvsem število tehničnih intervencij in intervencij pod rubriko ostalo, kamor štejem intervencije zaradi vremenskih ujm. Zmanjšalo pa se je število intervencij zaradi požarov v naravi, najverjetneje zaradi vremenskih pogojev, saj je bilo v lanskem poletje več padavin.

Preglednica 1. Število opravljenih intervencij glede na vrsto

VRSTA INTERVENCIJE	Leto 2022	Leto 2023	Indeks
Gašenje požarov v naravi	241	105	43,6
Gašenje ostalih požarov	195	200	102,6
Nepotrebne prijave požarov	33	26	78,8
Prom. nezgode in nev. snovi	164	164	100,0
Tehnične intervencije	345	517	149,9
Ostalo	48	355	739,6
SKUPAJ	1026	1367	133,2

Graf 1. Primerjava števila opravljenih intervencij glede na vrsto

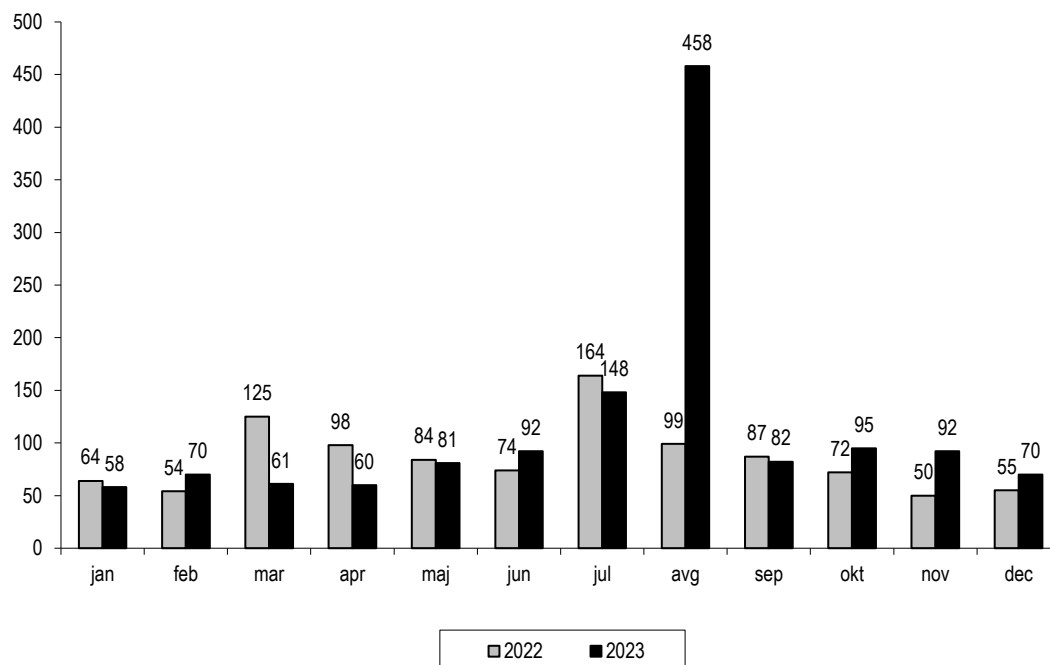


V spodnji preglednici je prikazano število opravljenih intervencij po mesecih.

Preglednica 2. Število opravljenih intervencij na območju obalnih občin po mesecih

Mesec	Leto 2022	Leto 2023	Indeks
Januar	64	58	90,6
Februar	54	70	129,6
Marec	125	61	48,8
April	98	60	61,2
Maj	84	81	96,4
Junij	74	92	124,3
Julij	164	148	90,2
Avgust	99	458	462,6
September	87	82	94,3
Oktober	72	95	131,9
November	50	92	184,0
December	55	70	127,3
Skupaj	1026	1367	133,2

Graf 2. Primerjava števila opravljenih intervencij po mesecih



Glede na obseg oziroma vsebine so v letu 2023 izstopale intervencije, ki izhajajo iz spodnje preglednice.

Preglednica 3. Pregled izstopajočih intervencij

Datum	Kraj intervencije	Vrsta intervencije	Število sodelujočih		
			GB	PGD	Skupaj
14.01.2023	Izola	Požar v stanovanjski stavbi	7	0	7
16.01.2023	Dekani	Požar skladišča	11	11	22
07.02.2023	Rakitovec	Požar v naravi	14	172	186
24.02.2023	Pomjan	Požar v garaži	5	18	23
18.04.2023	Koper	Požar skladišča	10	13	23
10.06.2023	Koper	Nesreča z nevarno snovjo	6	0	6
04.08.2023	Prizadeta območja	Pomoč pri poplavih	44	/	/
28.08.2023	Obala	Neurje	21	212	233
12.12.2023	Premačan	Požar objekta	8	6	14
23.12.2023	Piran	Požar v stanovanjski stavbi	7	10	17

1.2.1.2. Opravljene intervencije po občinah

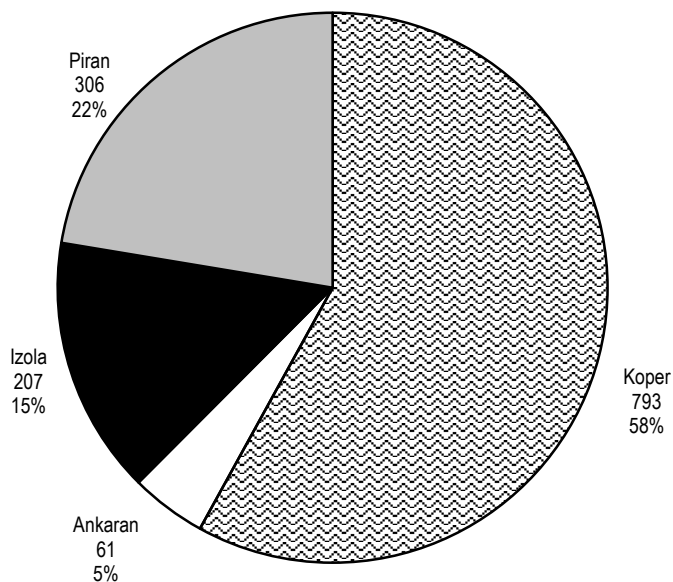
V letu 2023 glede na leto 2022 beležimo porast števila intervencij v vseh obalnih občinah.

V preglednici, ki je v nadaljevanju, je pregled opravljenih intervencij po vrstah na operativnem območju Gasilske brigade Koper. Največji delež opravljenih intervencij je bil v Mestni občini Koper, in sicer 58%, sledijo ji občina Piran s 22,4%, občina Izola z 15,1% in občina Ankaran z 4,5%.

Preglednica 4. Število in vrste opravljenih intervencij po občinah

Vrsta intervencije	Občina				
	Koper	Ankaran	Izola	Piran	Skupaj
Gašenje požarov v naravi	66	3	16	20	105
Gašenje ostalih požarov	124	7	29	40	200
Nepotrebne prijave požarov	17	0	3	6	26
Prom. nezgode in nev. snovi	106	10	22	26	164
Tehnične intervencije	305	16	93	103	517
Ostalo	175	25	44	111	355
Skupaj	793	61	207	306	1367
%	58,0	4,5	15,1	22,4	100,0

Graf 3. Primerjava števila opravljenih intervencij med občinami



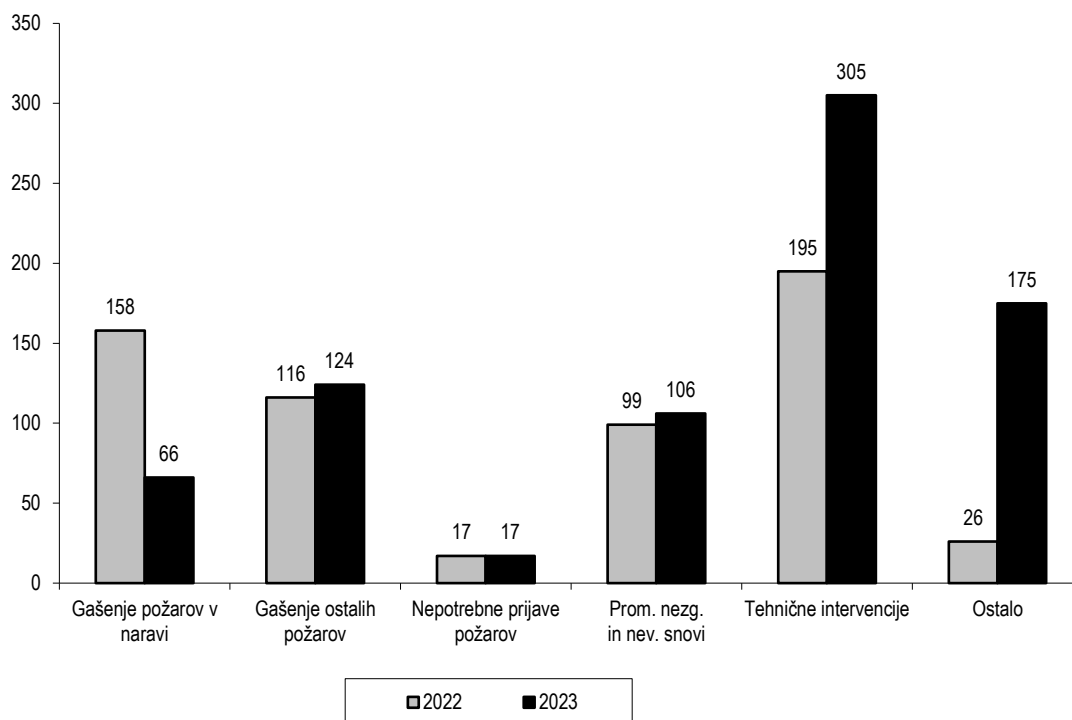
Mestna občina Koper

Število intervencij na območju Mestne občine Koper je bilo v primerjavi s predhodnim letom večje za 29,8% oziroma 182 intervencij.

Preglednica 5. Primerjava števila intervencij na območju Mestne občine Koper

Vrsta intervencije	Leto 2022	Leto 2023	Indeks
Gašenje požarov v naravi	158	66	41,8
Gašenje ostalih požarov	116	124	106,9
Nepotrebne prijave požarov	17	17	100,0
Prom. nezgode in nev. snovi	99	106	107,1
Tehnične intervencije	195	305	156,4
Ostalo	26	175	673,1
Skupaj	611	793	129,8

Graf 4. Primerjava števila opravljenih intervencij glede na vrsto v MOK



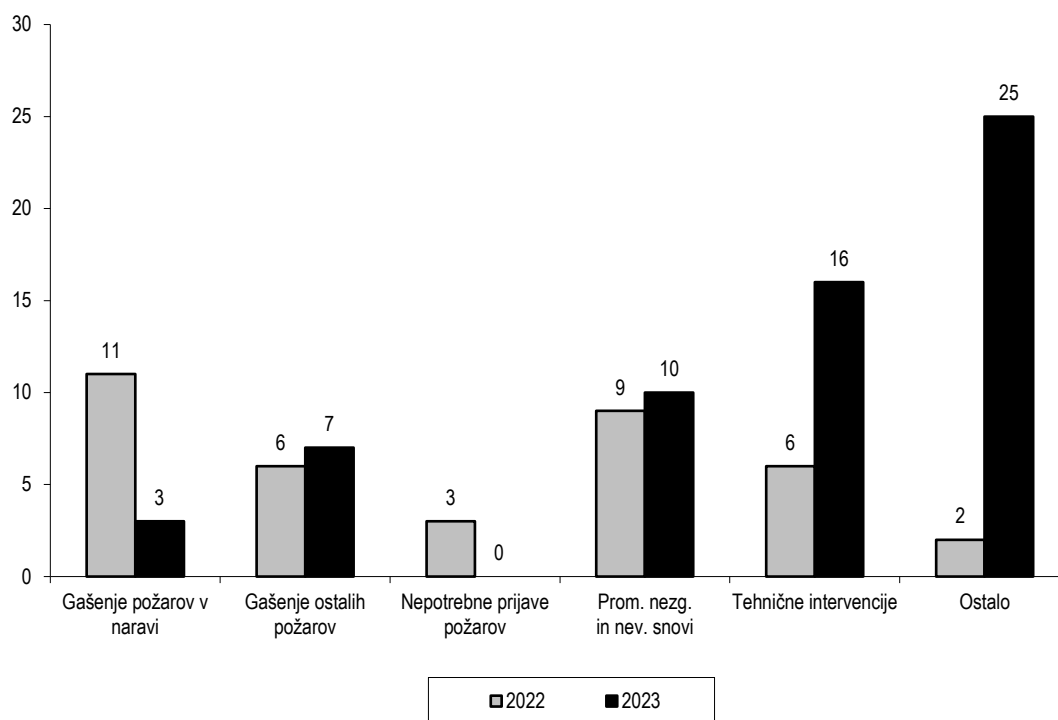
Občina Ankaran

Na območju občine Ankaran smo v letu 2023 opravili 61 intervencij, kar je 24 več (64,9%) kot v letu 2022.

Preglednica 6. Primerjava števila intervencij na območju Občine Ankaran

Vrsta intervencije	Leto 2022	Leto 2023	Indeks
Gašenje požarov v naravi	11	3	27,3
Gašenje ostalih požarov	6	7	116,7
Nepotrebne prijave požarov	3	0	0,0
Prom. nezg. in nev. snovi	9	10	111,1
Tehnične intervencije	6	16	266,7
Ostalo	2	25	1.250,0
Skupaj	29	61	164,9

Graf 5. Primerjava števila opravljenih intervencij glede na vrsto v Občini Ankaran



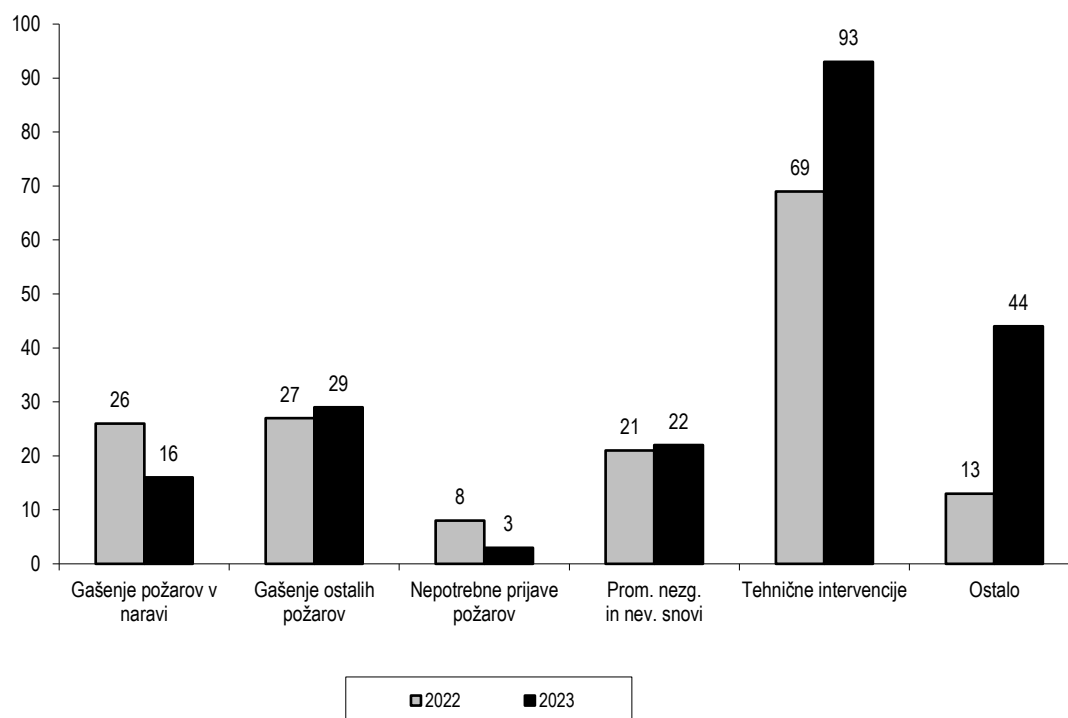
Občina Izola

V občini Izola je število opravljenih intervencij večje kot v predhodnem letu, in sicer za 26,2%.

Preglednica 7. Primerjava števila intervencij na območju Občine Izola

VRSTA INTERVENCIJE	Leto 2022	Leto 2023	Indeks
Gašenje požarov v naravi	26	16	61,5
Gašenje ostalih požarov	27	29	107,4
Nepotrebne intervencije	8	3	37,5
Prom. nezgode in nev. snovi	21	22	104,8
Tehnične intervencije	69	93	134,8
Ostalo	13	44	338,5
SKUPAJ	164	207	126,2

Graf 6. Primerjava števila opravljenih intervencij glede na vrsto v Občini Izola



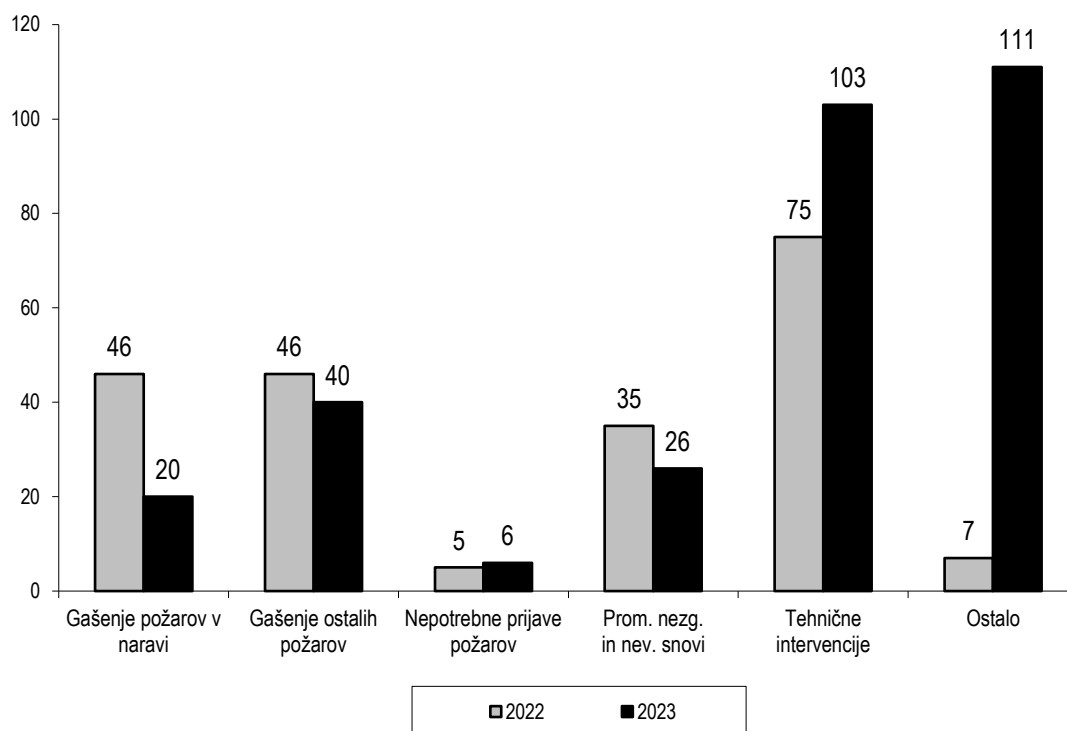
Občina Piran

Na območju občine Piran smo v lanskem letu opravili 92 več intervencij kot v letu 2022.

Preglednica 8. Primerjava števila intervencij na območju Občine Piran

VRSTA INTERVENCIJE	Leto 2022	Leto 2023	Indeks
Gašenje požarov v naravi	46	20	43,5
Gašenje ostalih požarov	46	40	87,0
Nepotrebne intervencije	5	6	120,0
Prom. nezgode in nev. snovi	35	26	74,3
Tehnične intervencije	75	103	137,3
Ostalo	7	111	1.585,7
SKUPAJ	214	306	143,0

Graf 7. Primerjava števila opravljenih intervencij glede na vrsto v Občini Piran



1.2.1.3. Sočasne intervencije

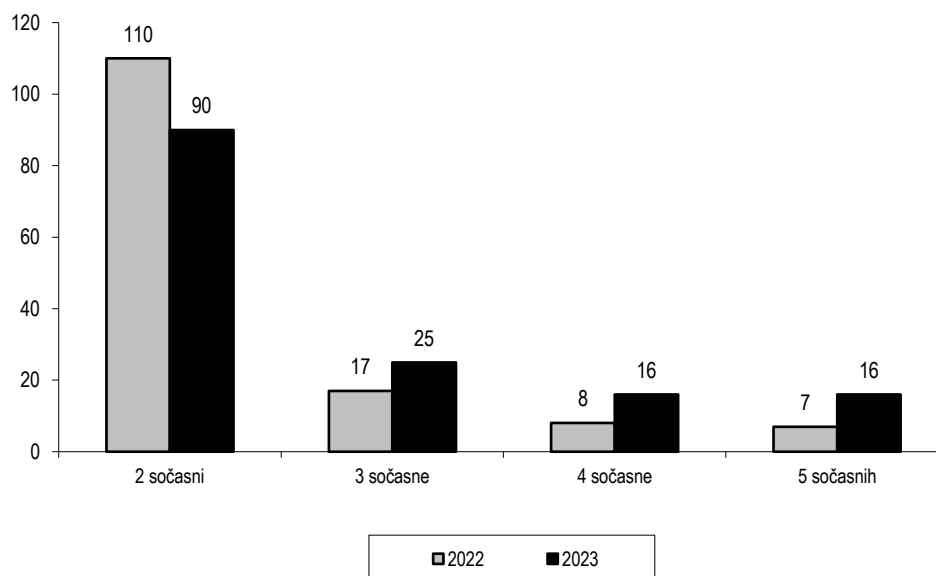
Število sočasnih intervencij v letu 2023 je podobno kot v letu 2022.

Trend tovrstnih intervencij je težko napovedati, saj nanje vpliva niz nepredvidljivih dejavnikov, kot so vremenske ujme, suša in podobno. Tovrstno spoznanje zahteva od operativne nenehno usposabljanje ter zagotovitev kadrovskih in materialno tehničnih pogojev za učinkovito ukrepanje v primeru takih dogodkov.

Preglednica 9. Primerjava števila sočasnih intervencij

Sočasnost intervencij	Leto 2022	Leto 2023	Indeks
2 sočasni	110	90	81,8
3 sočasne	17	25	147,1
4 sočasne	8	16	200,0
5 sočasnih	7	16	228,6
Skupaj	142	147	103,5

Graf 8. Primerjava števila sočasno opravljenih intervencij



1.2.1.4. Udeležba prostovoljnih gasilskih enot na intervencijah

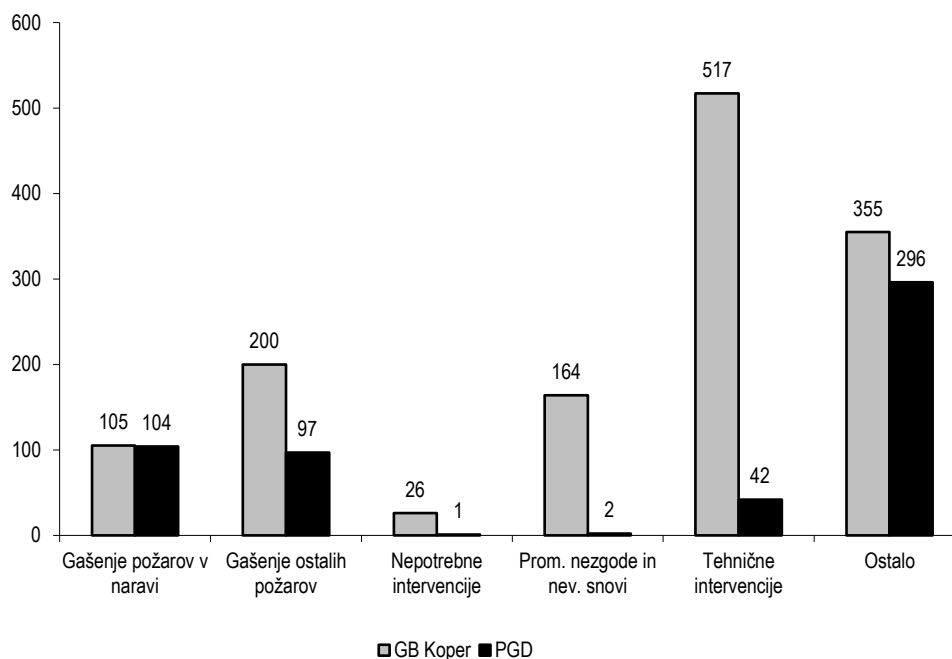
Sodelovanje s prostovoljnimi gasilci je bilo tudi v letu 2023 dobro. Od skupno 1367 intervencij smo s prostovoljnimi gasilci sodelovali na 542 intervencijah kar predstavlja 39,6% vseh intervencij.

Skupaj smo velikokrat posredovali pri gašenju požarov, tako požarov v naravi kot ostalih požarov. Kot je bilo pričakovano, smo manj sodelovali na področju prometnih nezgod ter področju tehničnih intervencij. Ta področja so z vidika reševanja zelo zahtevna, saj za uspešno izpeljavo intervencije zahtevajo veliko znanja, izkušenj in specializirane opreme, ki jo prostovoljne gasilske enote nimajo. Pri tovrstnih posredovanjih naši enoti nudijo predvsem logistično podporo. Veliko smo sodelovali tudi v primeru poplav in vremenskih ujm, kar je vidno po številu intervencij v razdelku »ostalo«.

Preglednica 10. Število opravljenih intervencij glede na vrsto, na katerih so sodelovala PGD

Sodelovanje enot	GB Koper	PGD					Skupaj	% PGD/GB
		MOK	OA	OI	OP			
Gašenje požarov v naravi	105	61	25	12	6	104	99,0	
Gašenje ostalih požarov	200	50	17	28	2	97	48,5	
Nepotrebne intervencije	26	0	0	1	0	1	3,8	
Prom. nezgode in nev. snovi	164	0	0	1	1	2	1,2	
Tehnične intervencije	517	27	12	3	0	42	8,1	
Ostalo	355	148	40	85	23	296	83,4	
Skupaj	1367	286	94	130	32	542	39,6	
Skupaj v %	100	20,9	6,9	9,5	2,3	39,6		

Graf 9. Število opravljenih intervencij glede na vrsto, na katerih so sodelovala PGD



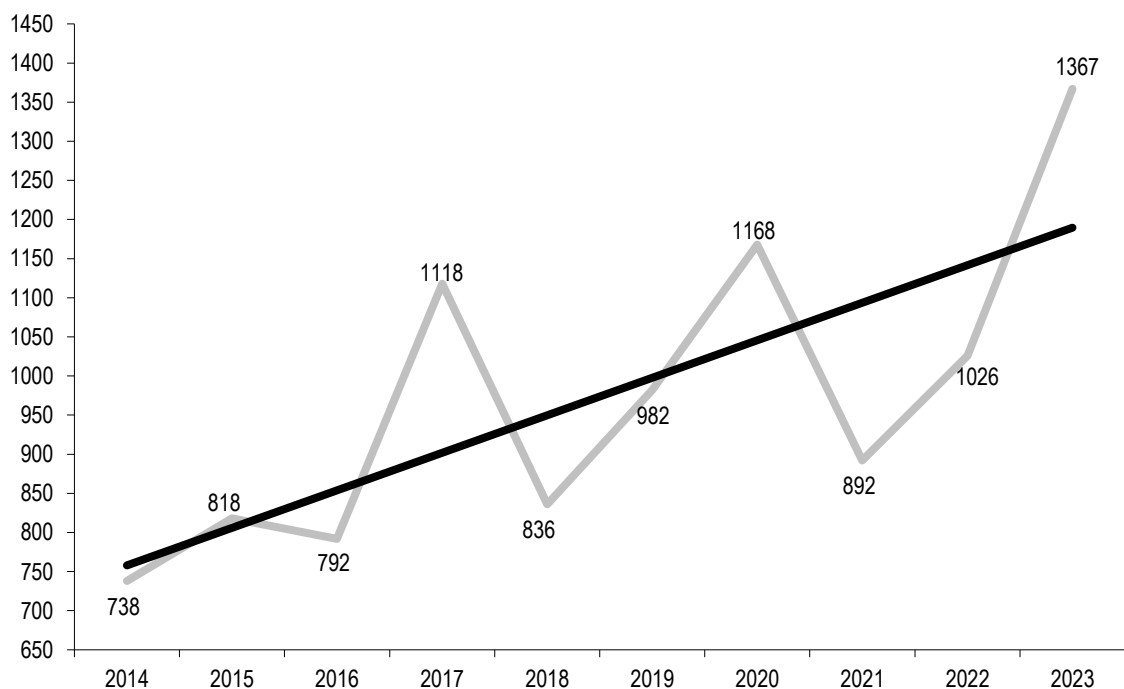
1.2.1.5. Primerjava števila opravljenih intervencij v zadnjih 10-ih letih

V letu 2023 smo opravili rekordno število intervencij. Ocenjujemo, da je trend števila opravljenih intervencij še zmeraj v porastu. Povečano število opravljenih intervencij je lahko posledica razvoja prometnih tokov, naravnih značilnosti, vremenskih pogojev in tipa gradnje obalnih mest. Po občutnem padcu števila intervencij v letu 2014 je sledil porast, leta 2020 in 2023 pa smo opravili veliko intervencij zaradi neurij. Povprečno lahko pričakujemo preko 900 intervencij letno.

Preglednica 11. Število opravljenih intervencij v zadnjih 10-ih letih

Vrsta intervencije	Leto									
	2014	2015	2016	2017	2018	2019	2020	2021	2022	2023
Gašenje požarov v naravi	40	117	129	112	55	91	79	159	241	105
Gašenje ostalih požarov	141	169	146	201	152	147	135	155	195	200
Nepotrebne intervencije	125	113	82	113	114	129	164	54	33	26
Prom. nezgode in nev. snovi	93	89	101	68	76	118	60	136	164	164
Tehnične intervencije	271	209	261	432	324	344	314	318	345	517
Ostalo	68	121	73	192	115	153	416	70	48	355
Skupaj	738	818	792	1118	836	982	1168	892	1026	1367

Graf 10. Število opravljenih intervencij v zadnjih 10-ih letih



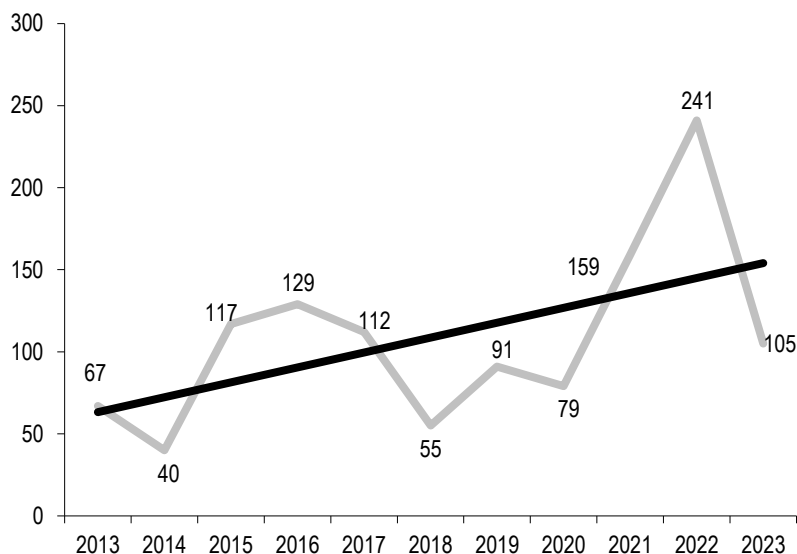
Gibanje števila intervencij po vrstah je bilo v obravnavanem obdobju dokaj različno, kar najbolje ponazarjajo njihovi trendi v grafih, ki so v nadaljevanju.

Gašenje požarov v naravi

Število intervencij gašenja v naravnem okolju se je leta 2023 znižalo. V zadnjih letih je bilo takih intervencij morda nekoliko manj, v prihodnje pa je težko napovedati, kakšen bo trend. Na požare v naravi vplivajo faktorji kot so ozaveščenost občanov, lokalna normativna ureditev, ki podrobneje določa pogoje za kurjenje v naravnem okolju, preventivne aktivnosti gasilskih organizacij, poglavitni dejavnik pa so seveda vremenske razmere.

V letu 2023 je bilo število požarov v naravi (105) občutno manjše kot v letu 2022 (241).

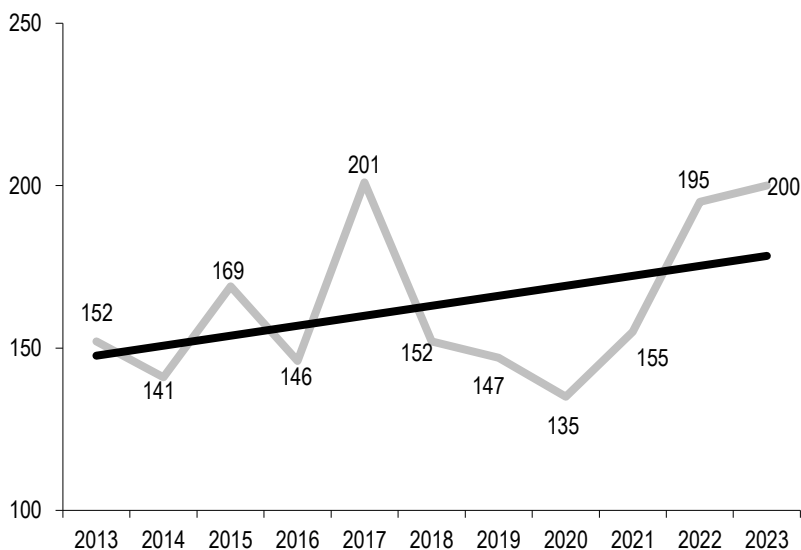
Graf 11. Število opravljenih intervencij gašenja požarov v zadnjih 10-ih letih



Gašenje ostalih požarov

Do leta 2012 se kaže trend povečanja ostalih požarov (v stanovanjskih objektih, na prometnih sredstvih, v industriji in poslovnih objektih idr.). Takšen trend je posledica intenzivnega dviga tovrstnih intervencij v letih od 2006 do 2008. Njihovo število se je v letu 2009 in 2010 umirilo, v letu 2011 in 2012 pa smo ponovno zabeležili večje število intervencij na tem področju. Med leti 2013 in 2021 se je število takih intervencij ustalilo okoli števila 150. V letih 2022 in 2023 smo ponovno zabeležili rast števila ostalih požarov.

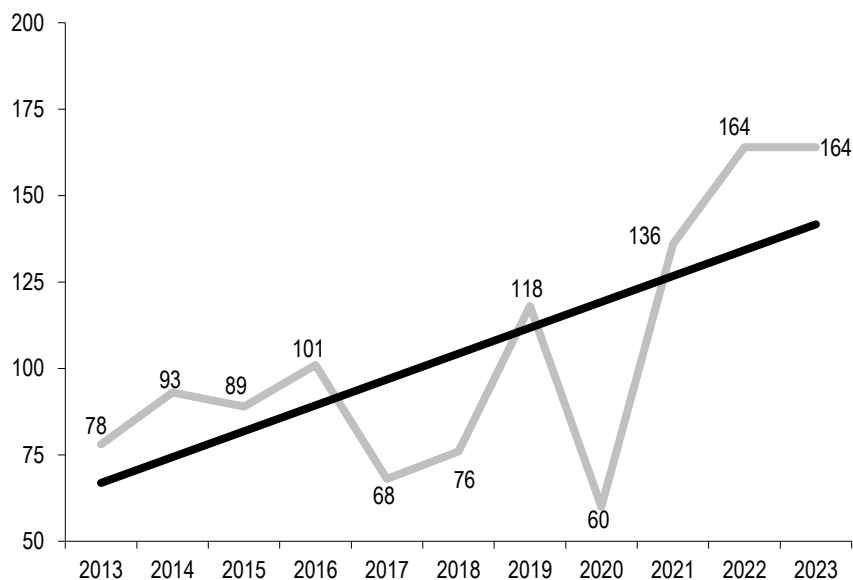
Graf 12. Število opravljenih intervencij gašenja ostalih požarov v zadnjih 10-ih letih



Prometne nesreče in nesreče z nevarnimi snovmi

Trend števila intervencij iz področja prometnih nesreč in nesreč z nevarnimi snovmi je težko napovedati, saj prihaja do velikih nihanj med posameznimi leti. Povprečje zadnjih desetih let je približno 100 takih intervencij letno. V letu 2023 smo ponovno opravili večje število takih intervencij kot je desetletno povprečje. Enota se za posredovanje ob tovrstnih nesrečah še posebej skrbno in odgovorno pripravlja v organizacijsko kadrovskem in tehničnem pogledu.

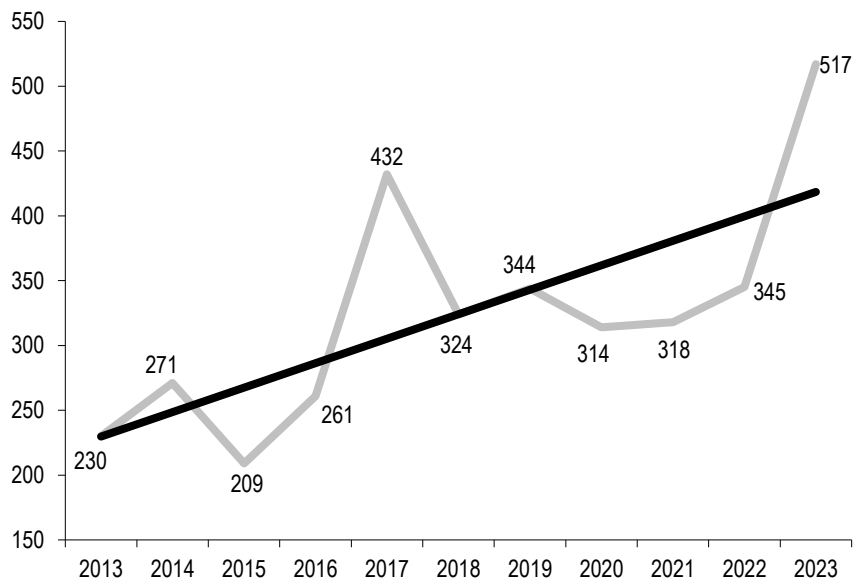
Graf 13. Število opravljenih intervencij pri prometnih nezgodah in nevarnih snoveh v zadnjih 10-ih letih



Tehnične intervencije

Število tehničnih intervencij (odpiranje vrat, zapiranje plina, reševanje ljudi in živali idr.), ki imajo škodljive posledice predvsem na premoženje in le v manjšem obsegu ogrožajo zdravje ter kvaliteto življenja ljudi, je višje od lanskega - opravili smo jih 517. Število tovrstnih intervencij je v vzponu in ocenjujemo, da se bo trend naraščanja teh dogodkov nadaljeval.

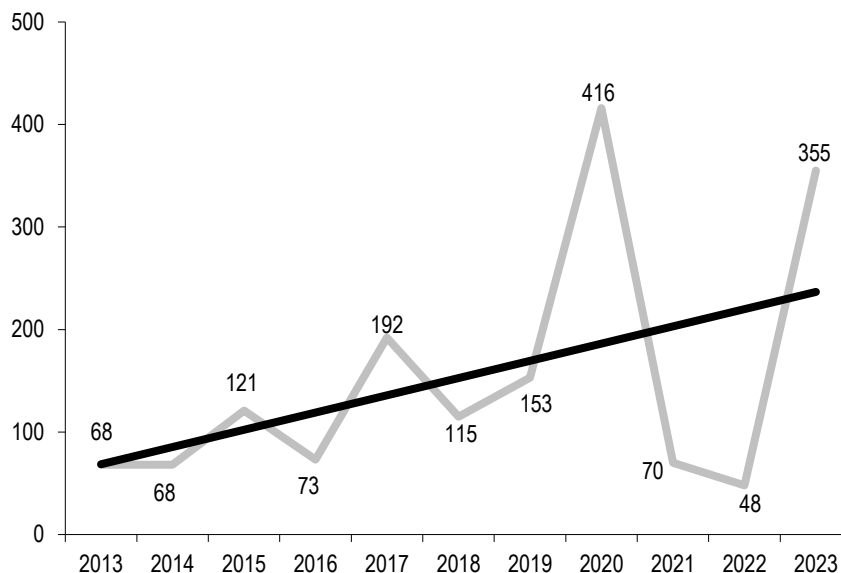
Graf 14. Število opravljenih tehničnih intervencij v zadnjih 10-ih letih



Ostale intervencije

Število opravljenih ostalih intervencij, kamor poleg intervencij zaradi poplav in neurij štejemo tudi preventivne preglede in strokovno svetovanje, se je leta 2023 v primerjavi z letom 2022 povečalo na 355, kar je več od desetletnega povprečja. Leto 2023 je bilo v tem pogledu podobno kot leto 2020 ekstremno zaradi neurij. Če gre verjeti vremenoslovcem, se lahko v prihodnosti nadejamo vedno več ekstremnih vremenskih pojavov in z njimi povezanih intervencij.

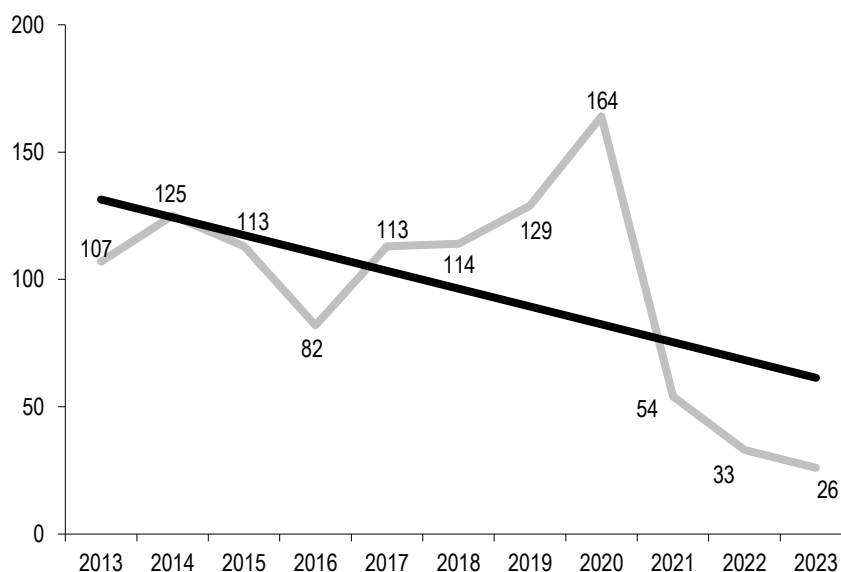
Graf 15. Število opravljenih ostalih intervencij v zadnjih 10-ih letih



Nepotrebne intervencije

Opravili smo 26 nepotrebnih intervencij. Največkrat je za to krivo neustrezno ravnanje z napravami za daljinski prenos alarma (vzdrževalna opravila, malomarnost, vandalizem ipd.).

Graf 16. Število opravljenih intervencij zaradi nepotrebnih intervencij v zadnjih 10-ih letih



1.2.1.6. Delo potapljaške enote

V okviru operativno gasilske enote deluje potapljaška enota, ki trenutno šteje 12 članov.

Člani potapljaške enote so opravili štiri intervencije reševanja in pomoči na in iz vode, za vzdrževanje njihove operativne pripravljenost pa smo opravljali še druge aktivnosti, ki so razvidne iz spodnje preglednice.

Preglednica 12. Aktivnosti potapljaške enote

Zap. št.	Aktivnost
1.	220 potopov
2.	2 intervenciji
3.	Izvedba potapljaškega tabora - Krk (10 potapljačev)
4.	Nabava in ureditev dodatne delovne opreme za potapljaško enoto
5.	Opravljanje tečaja za suhe obleke (9 potapljačev)
6.	Potop v bayenu Y-40 Padova

1.2.1.7. Delo enote za reševanje iz višin in globin

V sklopu Gasilske brigade Koper deluje enota za reševanje iz višin in globin, ki šteje 12 gasilcev, ki imajo opravljen tečaj in znanje za najzahtevnejša reševanja s pomočjo vrvne tehnike. Ekipa poleg rednega dela izvaja tudi dodatne vaje specializirane za reševanje s pomočjo vrvne tehnike, ki jih kasneje predaja tudi v izmeni.

V letu 2023 je skupina izvedla 8 skupnih reševalnih vaj:

- Viadukt Vinjan (2. tir),
- Viadukt Gabrovica (2. tir),
- Piransko obzidje,
- stolp GB Koper,
- Viadukt Vinjan (2. tir),
- Koper center,
- dvodnevna vaja Krško,
- spust božička SBI.

Skladno s predpisi proizvajalcev smo redno pregledovali opremo.

V mesecu juniju se je ekipa za reševanje iz višin in globin udeležila tekmovanja, ki ga je organizirala Gasilska brigada Ljubljana. Scenariji so potekali po mestu, kjer smo izpopolnjevali znanje, ki ga bomo lahko koristili na intervencijah.

V mesecu septembru se je ekipa udeležila tekmovanja Rope Rescue Challenge v organizaciji Inštituta Vertikala, ki je potekalo v Gornji Radgoni. Ekipa je zasedla 1. mesto.

V mesecu novembru smo odšli na dvodnevno vajo v Krško. Vaje smo izvajali tako v urbanem kot v naravnem okolju. Vajo smo izkoristili za spoznavanje novih obrazov ter sklepanje novih prijateljstev.

Ker smo lani ekipo širili iz 8 na 12 gasilcev, smo za štiri člane nabavili tudi zaščitno opremo, ki jo uporabljamo za reševanje iz višin in globin.

1.2.1.8. Delovni obiski podjetij in izvedene vaje

V sodelovanju s prostovoljnimi gasilskimi društvi, URSZR Koper ter ReCO Koper smo izvedli dve večji usposabljanji in sicer usposabljanje za aktivacijo in delovanje operativnega gasilskega poveljstva (štabna vaja) ter usposabljanje za delo štaba v primeru večjih požarov v naravi.

Poleg rednih usposabljanj, ki se jih udeležujemo vsako leto na gasilski šoli na Igu (gašenje notranjih požarov modul C, hidravlična orodja, nevarne snovi, dvocevni predori itd.) smo med drugim organizirali še sledeča usposabljanja:

- štabno vodenje - neurja,
- štabno vodenje - požari v naravi,
- vodenje večjih intervencij - masovne prometne nesreče,
- uporaba angleščine v pomorskem prometu,
- usposabljanje ekipe NAMIRG,
- kartografija,
- tečaj vstopanja v zaprte prostore.

Kontinuirano smo izvajali vaje v okviru delovnega procesa v izmenah.

1.2.1.9. Kondicijske priprave in športne aktivnosti

V letu 2023 smo ponovno organizirali Istrski tek poklicnih gasilcev.

V okviru programa smo izvedli naslednje tudi aktivnosti:

- izvajanje programa kondicijskega usposabljanja po izmenah,
- udeležba na različnih športnih tekmovanjih (nogomet, kolesarjenje, tek) in
- preverjanje psihofizične pripravljenosti zaposlenih.

1.2.2. Vzdrževanje ter nakup opreme in materialno tehničnih sredstev

Vzdrževanje in nakup opreme je potekalo v skladu s sprejetim programom in izkazanimi potrebami.

1.2.2.1. Vzdrževanje sredstev in gasilske opreme

Poleg rednih servisov in vzdrževalnih del so bila opravljena še dela, ki so nastala kot posledica okvar ali strojelomov.

Preglednica 13. Vzdrževalna dela in opravila

Zap. št.	Vzdrževalna dela in opravila	Količina
1.	Servisi na vozilih	13
2.	Popravilo varnostnih ventilov banke zraka B3	3
3.	Popravilo batne črpalke B5 in B17	2
4.	Popravilo hidravlike C5-bel	1
5.	Servis potapljaških regulatorjev	32
6.	Popravilo in polnjenje klime v vozilih	3
7.	Oprema za Hilux	1
8.	Servis nadgradenj	9
9.	Popravilo detektorja plinov Auer Lucija	1

nadaljevanje preglednice

Zap. št.	Vzdrževalna dela in opravila	Količina
10.	Periodični pregled jeklenk	50
11.	Pregled opreme vrvne tehnike	1
12.	Kalibracija plinskih detektorjev	8
13.	Pneumatike	10

1.2.2.2. Nakup opreme, materialno tehničnih sredstev in vozil

V spodnji preglednici so prikazani nakupi, ki smo jih izvedli glede na finančne zmožnosti in potrebe.

Preglednica 14. Nakup sredstev in opreme

Zap. št.	Vrsta sredstva - opreme	Količina
1.	Športni copati	13
2.	Akumulatorske baterije za UKV-postaje	26
3.	Delovne hlače	130
4.	Oprema za nevarne snovi	2
5.	Rokavice intervencijske	6
6.	Škornji intervencijski	5
7.	Material za dihalno tehniko	1
8.	Majice kratki rokav	398
9.	Intervencijske rokavice	2
10.	Zimska kapa	20
11.	Podkapa	24
12.	Maska za gozdni požar	20
13.	Oprema za defibrilator	1
14.	Rezervni deli za čelade	10
15.	Oprema za požare v naravi	1
16.	Intervencijske obleke	7
17.	Oprema za avtociSterno	1
18.	Telovadne kratke hlače	130
19.	Telovadna kratka majica	260
20.	Obleka za gozdne požare	28
21.	Oprema za vrvno tehniko	1
22.	Dežni škornji	20
23.	Hladilnik izpostava	1
24.	Akumulatorski udarni vijačnik izpostava	1
25.	Motorna žaga Stihl B17	1

nadaljevanje preglednice

Zap. št.	Vrsta sredstva - opreme	Količina
26.	Gumi natikači	10
27.	Orodje za odstranjevanje prstanov	1
28.	Rezervni deli za čelade	1
29.	Delovni čevelj za vrhno tehniko	11
30.	Suhe obleke za reševanje na vodi	6
31.	Intervencijska čelada	2
32.	Pas pozicijski	2
33.	Delovni čevelj	1
34.	Kuhinja	1
35.	Potapljaška oprema	1

1.2.3. Zagotavljanje prostorskih in materialnih pogojev za delo

Na osnovni lokaciji v Kopru je bil objekt s pripadajočo opremo in infrastrukturo zgrajen leta 2006 in v celoti zadostuje prostorskim in organizacijsko tehničnim potrebam enote.

V letu 2022 smo tako kot doslej zagotavljali gospodarno uporabo objekta in opreme ter izvedli nekatera servisna opravila in tekoča vzdrževalna dela.

Preglednica 15. Vzdrževalna dela in opravila

Zap. št.	Vzdrževalna dela in opravila
1.	Servis vijačnega kompresorja
2.	Servis konvektorjev, plinskega kotla in toplotne črpalke
3.	Kalibracija MSA Proficheck
4.	Letni pregled gasilnikov in hidrantnega omrežja
5.	Servis kompresorja Bauer
6.	Servis agregata dom GB
7.	Notranja moneterska dela
8.	Zamenjava svetilk varnostne razsvetljave
9.	Popravilo centralne kurjave

1.2.4. Sodelovanje s prostovoljnimi gasilskimi organizacijami in drugimi subjekti sistema zaščite in reševanja

Sodelovanje s prostovoljnimi gasilskimi organizacijami in drugimi subjekti sistema zaščite in reševanja je ključnega pomena za uspešno izvedbo predvsem večjih intervencij, kot so na primer požari v naravi ali večja neurja in poplave. Kot osrednja poklicna gasilska enota smo takrat učinkoviti in uspešni le z angažiranjem vseh razpoložljivih sil in sredstev ožjega in širšega območja delovanja enote, zaradi tega smo se z vsemi akterji iz področja zaščite in reševanja še naprej pogovarjali o skupnem sodelovanju.

Sodelovali smo pri organizaciji štabne vaje za primer neurja ter štabne vaje za požare v naravi. Pripravili smo aplikacijo za vodenje večjih intervencij, katero bomo v začetku leta 2024 skupaj z ostalimi deležniki sistema zaščite in reševanja preizkusili na štabni vaji.

S prostovoljnimi gasilskimi društvi v obalnih občinah in z gasilskimi organizacijami iz širše primorske regije ter Republike Hrvaške in Republike Italije smo sodelovali na več ravneh in vzdrževali stike. Sodelovanje s kolegi iz Hrvaške se je pokazalo kot dobro v primeru požara nad Rakitovcem.

V okviru odprave posledic poplav, ki so avgusta prizadele Slovenijo, smo tudi iz naše enote v pomoč poslali nekaj gasilskih ekip.

S ciljem zagotavljanja učinkovite gasilske javne službe v preventivnem, operativnem in razvojnem pogledu ter zagotavljanja ustreznih pogojev za delo zavoda smo sodelovali tudi s pristojnimi organi lokalnih skupnosti.

1.2.5. Sodelovanje z javnostjo

Redno smo sodelovali z mediji. Poleg dajanja izjav ob odmevnejših intervencijah smo z mediji sodelovali pri osveščanju javnosti okrog tematik, ki so vezane na naše poslanstvo. Sproti smo ažurirali naše strani na družbenih omrežjih.

Poleg tega smo vsem organiziranim skupinam, kot tudi posameznikom, omogočili ogled enote in jim ob tem razkazali naše prostore ter jih seznanili s tehniko, opremo ter načinom dela. Organizirali smo tudi dan odprtih vrat.

1.2.6. Informatika

Na področju informatike smo v letu 2023 izvedli naslednje aktivnosti:

- v aplikaciji GBIS smo:
 - razvili modul za vodenje nadurnega dela delavcev,
 - razvili modul za vodenje množičnih intervencij,
 - izvedli vzdrževalna dela na ostalih modulih,
- na spletni strani smo:
 - dodali oz. objavili izjavo o dostopnosti,
 - nadgradili strani za delovanje na novejši različici PHP,
- nas področju komunikacije smo:
 - dodali dodatno telefonsko številko za delovanje telefonije v primeru izpada internetne povezave v gasilskem domu,
 - namestili dva nova telefona in dodatno opremo za štabno vodenje,
 - ažurirali kontakte v telefonskem imeniku,
 - testirali, servisirali in nadgradili radijske postaje,
- v aplikaciji za komunikacijo z ReCO smo:
 - s strani zunanjega izvajalca izvedli varnostni pregled naše dostopne točke,
 - dodali in nadgradili predlagane varnostne elemente,
 - opravili migracijo modula na drugega internetnega ponudnika,
- ostalo:
 - izdelali in namestili ekrana v garaži,
 - uredili arhiv fotografij na našem serverju,
 - za potrebe sistema "infranet" smo namestili UPS zaradi pogostih izpadov električne energije,
 - opravili ostale nadgradnje programske in strojne opreme.

1.2.7. Preventivna dejavnost

Preventivna gasilska dejavnost predstavlja temelj učinkovitega varstva občanov in njihovega premoženja pred požari in drugimi nesrečami. Z izvajanjem preventivnih ukrepov zmanjšujemo posledice nesreč in hkrati povečujemo učinkovitost vseh reševalnih služb. To je razlog, zaradi katerega si v Gasilski brigadi Koper preko različnih oblik dejavnosti, namenjenim vsem kategorijam občanov, lokalnim skupnostim in strokovnim izvajalcem, prizadevamo k dvigu preventivne pripravljenosti našega okolja. V letu 2023 je gasilska preventiva delovala v skladu z letnim načrtom oziroma po načrtovanih in utečenih smernicah.

Na področju požarnega varovanja objektov smo v naš sistem "Infranet" pridobili dva nova objekta, in sicer: Športna dvorana Škofije in Casa Veneziana. Skupno število objektov, na katerih izvajamo požarno varovanje je 55. Z našimi naročniki smo bili v kontaktu ter sproti reševali morebitne težave.

Vzdrževali smo povezavo in skrbeli za reševanje oseb ujetih v dvigalu. V sistem smo pridobili tri nove objekte, in sicer: Nazorjev trg 4, Hoteli Lifeclass in Športna dvorana Bonifika. Trenutno je vključenih 66 objektov. Nadaljevali smo z vgradnjo gasilskih sefov v objekte, s katerimi imamo sklenjeno pogodbo o reševanju ljudi, ujetih v dvigalu ter redno izdelujemo in vgrajujemo elektronska navodila za posredovanje v posameznem objektu. Za novo pridobljene objekte smo, s pomočjo pooblaščenih serviserjev, pripravili usposabljanje za reševanje oseb iz dvigal. Organizirali smo tudi obnovitveni tečaj reševanja iz dvigal s serviserjem podjetja KONE.

Prejeli smo 202 novih oziroma obnovljenih požarnih načrtov, skupaj jih imamo 916. Ob prevzemu skrbimo, da so prejeti požarni načrti izdelani kvalitetno in uporabni, saj na ta način zagotavljamo sistemsko in učinkovito vključevanje le-teh v delo operative. Redno izvajamo tudi preventivne preglede različnih objektov in dejavnosti z namenom nudenja svetovanja pri ureditvi požarne varnosti oziroma pri izdelavi požarnih načrtov.

Opravili smo štiri preglede in preizkuse hidrantnega omrežja, in sicer na naslednjih objektih: K2 PAK d.o.o., novogradnja v Dekanih, Karting 360 d.o.o. in Primelab d.o.o.

V letu 2023 smo še naprej izvajali praktična usposabljanja za gašenje začetnih požarov. Med podjetji, katerim smo nudili to storitev so: Jadralna zveza Slovenije, Okolje Piran, 2TDK, Komunala Izola d.o.o., Šport Koper in Marjetica Koper.

V vseh štirih obalnih občinah smo za člane operative organizirali več vodenih ogledov objektov. Namen slednjega je gasilsko operativo seznaniti z objekti, njihovo namembnostjo in nevarnostmi. In sicer smo si ogledali: Luka Koper, Osnovna šola Koper, Avditorij Portorož, Gledališče Tartini Piran, Hoteli Lifeclass, Hotel Kempinski, Istrabenz plini d.o.o., Osnovna šola Škofije in Ortopedska bolnišnica Valdoltra.

Sodelovali smo pri organizaciji in izvedbi več gasilskih vaj, in sicer:

- 2TDK Portal T2 Koper - vaja je prikazovala potek gašenja in reševanja, če bi prišlo do požara v predoru 600m globoko,
- 2TDK Viadukt Gabrovica - vaja je prikazovala potek reševanja obviselga delavca,
- Garažna hiša Sonce - vaja je prikazovala potek gašenja, če bi prišlo do požara osebnega vozila v 1. nadstropju garaže,
- Objekt Mandrač na Ferrarski ulici 5 - sodelovali smo na vaji evakuacije,
- Hotel Kempinski Portorož - vaja je prikazovala potek gašenja, če bi prišlo do požara v kotlovnici historičnega dela,
- Hidria d.o.o. - vaja je prikazovala potek gašenja, če bi prišlo do požara v poslovni enoti Hidria Mototec in Alutec,
- Istrabenz plini d.o.o. - vaja je prikazovala posredovanje v primeru izpusta tekočega kisika iz avtocisterne med prečrpavanjem v stabilni rezervoar,

- DAR Koper v sodelovanju s PGD Pobegi - vaja je prikazovala potek gašenja in reševanja, če bi prišlo do požara v podjetju DAR,
- 2TDK Portal T8 Koper - vaja je prikazovala potek gašenja in reševanja, če bi prišlo do požara v predoru 700m globoko,
- Zbirni center Dinos Koper - vaja je prikazovala potek gašenja, če bi prišlo do požara v zbirnem centru,
- Sodelovali smo s skupino za načrtovanje vaje "Predor Markovec 2023", in sicer pri pripravi načrta vaje in ocenjevanju,
- Osnovna šola Vojke Šmuc v sodelovanju s PGD Izola in PGD Korte - vaja je prikazovala potek gašenja in reševanja, če bi prišlo do požara v učilnici,
- Titus d.o.o. v sodelovanju s PGD Dekani smo izvedli simulacijo izrednih razmer na čistilni napravi, ki je vključevala požar v električni omari in nesrečo s klorovodikovo kislino,
- Ulica Vena Piloni 5 - organizirana je bila vaja evakuacije iz stanovanjskega objekta, pri čemer je bil scenarij vaje požar v kuhinji stanovanja v devetem nadstropju,
- Vrtec Kekec Koper - sodelovali smo pri vaji evakuacije, ki je simulirala požar v tretjem traktu vrtca. Zaradi težav z dostopom v starem mestnem jedru je bila vaja realen izziv,
- Osnovna šola Ankarani v sodelovanju s PGD Hrvatini, Policijo in Rdečim križem - vaja je simulirala izbruh požara v kabinetu kemije,
- Intereuropa - izvedli smo vajo z evakuacijo zaradi simuliranega požara v pisarni 6. nadstropja. Vaja je bila organizirana z namenom, da preizkusimo evakuacijske postopke, saj v objektu ni sistemov za javljanje in alarmiranje požara,
- Dijaški dom Portorož v sodelovanju s PGD Piran in PGD Sečovelje - izvedli smo gasilsko vajo z evakuacijo, pri čemer je bil scenarij vaje požar v sobi v 1. nadstropju.

Skupno so vse vaje prinesle dragocene izkušnje in okrepile usposobljenost zaposlenih za učinkovito odzivanje na različne scenarije požarnih nevarnosti.

Predstavili smo našo enoto in naše delo na več dogodkov, in sicer:

- Dan varnosti v prometu, ki ga je organiziralo društvo MK KONDOR,
- Državno tekmovanje Rdeči križ Slovenije, na katerem se je preverjalo znanja iz prve pomoči za osnovnošolske, srednješolske in visokošolske ekipe prve pomoči,
- Teden vseživljenjskega učenja,
- Dan zdravja in Street energy week 2023,
- čistilna akcija v Žusterni,
- v sodelovanju z Radio Capris smo sodelovali v projektu "Knjiga želja" in tako izpolnili željo ter osrečili otroka, ki si je želel postati gasilec za en dan,
- dogodek Obalatlon 2023,
- Obala oživlja 2023,
- Festival trajnostne mobilnosti na Ukmarjevem trgu v Kopru,
- Veter v laseh v Ankaranu.

V sodelovanju z Zavodom Republike Slovenije za zaposlovanje je bil izpeljan karierni dogodek "Spoznajte poklice pri delodajalcu". Predstavili smo našo enoto, naš poklic, razkazali garažo, opremo in vozila. Pripravili smo tudi manjšo vajo, in sicer prikaz tehničnega reševanja ponesrečenca.

Organizirali smo Dan odprtih vrat Gasilske brigade Koper, ki je privabil številne obiskovalce. Poleg ogleda garaže vozil in opreme smo organizirali otroški poligon ter delavnico oživljanja in uporabe defibrilatorja v sodelovanju z Rdečim križem Slovenije - Območna enota Koper. Poseben poudarek smo namenili preventivi požarov v naravi in v gospodinjstvu s prikazom gašenja. Dogodek je bil odlična priložnost za

izobraževanje in vzpostavitev bližjega stika z lokalno skupnostjo ter krepitev ozaveščenosti o varnosti in prvi pomoči.

Še naprej smo se trudili z ozaveščanjem otrok in mladine o požarni varnosti. Opravili smo več gostovanj v okoliških šolah in vrtcih ter na Gasilski brigadi gostili veliko skupin osnovnošolskih in predšolskih otrok. Obiskali so nas otroci iz gasilskega krožka OŠ Ankaran in Dušana Bordona, OŠ Gračišče, OŠ Lucija, OŠ Prade, OŠ Sveti Anton, vrtca Vanganel, vrtca Kekec, vrtca Račka, vrtca Koper enota Kekec, vrtca Rižana, poletnega kampa "Aktiven otrok", poletnega kampa OŠ Koper, poletnega kampa "Aktiven otrok", športnega kluba FLIP, učenci 8. razreda osnovne šole Elvire Vatovec - podružnica Sveti Anton, dijaki Srednje zdravstvene šole Izola, dijaki Srednje šole Ravne, in "Obalno društvo Sožitje". Predvajali smo videoposnetek, predstavili našo enoto, naše delo, razkazali garažo, opremo in vozila. Obiskali smo OŠ Antona Ukmarja, OŠ Škofije, vrtec Račka, vrtec Morje, CŠOD Burja in mladino na Mavričnih počitnicah v Portorožu. Otrokom smo predstavili naš zavod, posebnosti našega dela ter jim razkazali garažo in opremo. Najmlajše smo razveselili tudi s postavitvijo otroškega poligona. Prikazali smo tudi gašenje začetnih požarov z gasilnim aparatom in maščobno eksplozijo s pomočjo simulatorja za gašenje.

Sodelovali smo pri organizaciji več požarnih straž in sicer: Atlantic Droga Kolinska d.o.o., Titus d.o.o., Istrabenz Plini d.o.o., FC Koper, Nogometna zveza Slovenije, Terme Krka, Hidria d.o.o. PE Alutec, Hidria d.o.o. PE Mototec Planet Koper, Splošna bolnišnica Izola, Banka Intesa San Paolo d.d., Osnovna šola Koper, Kresovanje na Markovcu, Regata na morju Kajak klub, Hotel Neptun Portorož, Grand Hotel Bernardin, Hotel Metropol.

Sodelovali smo tudi pri ureditvi intervencijskih dovoznih poti in površin za gasilska vozila. V starem mestnem jedru v Piranu in v Kopru smo si ogledali poti, ki omogočajo dovoz gasilskim vozilom in pripravili predlog za ureditev. V sodelovanju s podjetjem DARS smo preverili dovozne poti za AC predore Kastelec, Dekani in Markovec.

Skupaj z lokalnimi mediji smo obveščali in informirali javnost o veliki požarni ogroženosti in o pravilnem kurjenju kresov. V sodelovanju s PU Koper, PHE Obala in ODPMŽ (Obalno društvo proti mučenju živali), smo sodelovali na tiskovni konferenci na temo pirotehnike. Sodelovali smo tudi v svetovalni oddaji Radio Koper na temo reševanje ujetih oseb iz dvigal in v svetovalni oddaji Megafon TV na temo požarna varnost v stavbah in v naravnem okolju.

Udeležili smo se seminarja o požarni varnosti sončnih elektrarn. Razprave na seminarju so se osredotočile na požarna tveganja, ki jih prinaša namestitev sončnih elektrarn na objekte. Predstavljena so bila najnovejša spoznanja stroke, izkušnje gasilcev pri posredovanju ob požarih sončnih elektrarn ter preizkušeni preventivni ukrepi, ki bistveno zmanjšujejo požarna tveganja. Seminar je bil ključen korak k ozaveščanju o varnostnih izzivih, povezanih s sončnimi elektrarnami, in je prispeval k izmenjavi dragocenih informacij med strokovnjaki na tem področju. Udeležili smo se tudi seminarja na temo "Evakuacija funkcionalno oviranih oseb iz obstoječih stavb".

Nadaljevali smo z delom pri komisiji za gasilsko preventivo ZSPG in sicer smo se udeležili treh rednih sej Komisije za preventivo. Na sejah smo obravnavali pravilnik o tehničnem požarnem varovanju, izzive v povezavi z sončnimi elektrarnami ter požarne načrte za sončne elektrarne. Posebno pozornost smo namenili ustanovitvi enotnega potrdila za prevzem požarnih načrtov ter pripravili smernice za izdelavo požarnih načrtov. Člani Komisije za preventivo ZSPG smo se aktivno vključili v pripravo smernic in aktivnosti za Mesec požarne varnosti 2023.

1.2.8. Notranje organizacijski akti

V letu 2023 smo z zakonodajo uskladili:

- pravilnik o o notranji organizaciji in sistemizaciji delovnih mest,
- pravilnik o plačah.

KADROVSKO POROČILO

KADROVSKO POROČILO

Kadrovsko poročilo obsega prikaz sistemiziranih delovnih mest z dejansko zasedenimi, podatke o številu zaposlenih, ki so imeli sklenjeno delovno razmerje, ne glede na vir financiranja, iz katerega se črpajo sredstva za njihove stroške dela, zaposlitvah, prenehanju delovnega razmerja in upokojitvah, podatke o strukturi zaposlenih, opravljenih usposabljanjih ter druge kadrovske podatke.

1.3. Število sistemiziranih in zasedenih delovnih mest

Zavod ima skupno sistemiziranih 148 delovnih mest, poleg "direktorja - poveljnika" še pet v skupnih službah in 142 v operativno gasilski enoti. V preglednici je prikazano število sistemiziranih in dejansko zasedenih delovnih mest s stanjem na dan 31. december 2022, 01. januar 2023 ter 31. december 2023.

Preglednica 16. Pregled in zasedenost sistemiziranih delovnih mest

Zap. št.	Ime delovnega mesta	Število sistemiziranih delovnih mest	Stanje na dan		
			31. december 2022	01. januar 2023	31. december 2023
1.	Direktor - poveljnik	1	1	1	1
SKUPNE SLUŽBE					
2.	Samostojni svetovalec VII/2	1	1	1	1
3.	Glavni računovodja VII/1	1	1	1	1
4.	Glavni knjigovodja VI	1	0	0	0
5.	Samostojni strokovni sodelavec VI	1	1	1	1
6.	Servirka - čistilka II	1	0	0	0
OPERATIVNO GASILSKA ENOTA					
7.	Poveljnik gasilske operative	1	1	1	1
8.	Svetovalec poveljnika - direktorja za gas. tehniko	1	0	0	0
9.	Svetovalec poveljnika - direktorja za pož. varnost	1	0	0	0
10.	Vodja gasilske preventive I	1	1	1	1
11.	Poveljnik gasilske operativne enote	4	4	4	4
12.	Vodja gasilske izmene I	4	4	4	4
13.	Namestnik vodje gasilske izmene II	4	0	0	0
14.	Vodja gasilske vzdrževalne službe II	1	1	1	1
15.	Vodja gasilskega oddelka	8	3	3	3
16.	Vodja gasilske tehnike in servisa	1	1	1	1
17.	Vodja gasilske skupine	16	10	10	10
18.	Gasilec dispečer / specialist (Gasilec dispečer)	12	11	11	11
19.	Gasilec dispečer / specialist (Gasilec specialist)	24	0	0	0
20.	Gasilec I	48	25	25	25
21.	Gasilec	8	1	1	2
22.	Kandidat za gasilca	8	2	2	2

nadaljevanje preglednice

Zap. št.	Ime delovnega mesta	Število sistemiziranih delovnih mest	Stanje na dan		
			31. december 2022	01. januar 2023	31. december 2023
1.	Direktor - poveljnik	1	1	1	1
2.	Skupne službe - skupaj	5	3	3	3
3.	Operativno gasilska enota - skupaj	142	64	64	65
SKUPAJ		148	68	68	69

1.4. Število zaposlenih glede na vir financiranja

Spodnja preglednica prikazuje število glede na vire financiranja, pri čemer je bilo na dan 31. december 2023 iz proračuna občin financiranih 56 zaposlenih, iz nejavnih sredstev za opravljanje javne službe pa dvanajst.

Preglednica 17. Število zaposlenih glede na posamezne vire financiranja

Zap. št.	Vir financiranja	Število zaposlenih na dan	
		31. december 2022	31. december 2023
1.	Državni proračun	-	-
2.	Proračun občin	56	57
3.	ZZZS in ZPIZ	-	-
4.	Sredstva EU ali drugih mednarodnih virov, vključno s sredstvi sofinanciranja iz državnega proračuna	-	-
5.	Sredstva od prodaje blaga in storitev na trgu	-	-
6.	Druga javna sredstva za opravljanje javne službe (npr. takse, pristojbine, koncesnine, RTV - prispevek)	-	-
7.	Nejavna sredstva za opravljanje javne službe in sredstva prejetih donacij	12	12
8.	Sredstva za financiranje javnih del	-	-
9.	Namenska sredstva, iz katerih se v celoti zagotavlja financiranje stroškov dela zaposlenih, in sicer mladih raziskovalcev, zdravnikov, pripravnikov in specializantov, zdravstvenih delavcev pripravnikov in zdravstvenih sodelavcev pripravnikov ter zaposlenih na raziskovalnih projektih	-	-
10.	Sredstva za zaposlene na podlagi Zakona o ukrepih za odpravo posledic žleda med 30. januarjem in 10. februarjem 2014 (Uradni list RS, št. 17/14)	-	-
Skupno število vseh zaposlenih (od točke 1 do točke 10)		68	69
Skupno število zaposlenih pod točkami 1, 2, 3 in 6		56	57
Skupno število zaposlenih pod točkami 4, 5, 7, 8, 9 in 10		12	12

1.5. Pregled kadrovskih podatkov

Zavod zastavljene cilje dosega le, v kolikor so zaposleni uspešno vodeni, zadovoljni in ustrezno motivirani. V ta namen smo posebno pozornost namenjali strokovnemu izpopolnjevanju, fizičnemu in osebnemu razvoju zaposlenih, kot tudi organizacijskim prijemom za zagotavljanje pozitivne organizacijske klime.

1.5.1. Zaposlitve, prenehanje delovnih razmerij in upokojitve

En uslužbenec iz operativne je v drugi polovici leta podal prošnjo za sporazumno prekinitev delovnega razmerja, na podlagi katere se mu je z 31. oktobrom 2023 prekinilo delovno razmerje. S 01. decembrom 2023 pa smo na novo zaposlili dva kandidata za gasilca, tako da je zavod svojo dejavnost na koncu leta opravljal z 69 uslužbenci, od tega je bilo poleg direktorja - poveljnika v operativno gasilski enoti zaposlenih 65, v skupni službi pa trije uslužbenci.

Za določen čas sta v zavodu zaposlena dva uslužbenca, in sicer v mesecu decembru 2023 zaposlena kandidata za gasilca, vsi ostali uslužbenci so zaposleni za nedoločen čas.

Preglednica 18. Pregled števila zaposlenih

Zap. št.	Notranja organizacijska enota	Na dan	
		31. december 2022	31. december 2023
1.	Operativno gasilska enota	64	65
2.	Direktor in skupne službe	4	4
Skupaj		68	69

1.5.2. Usposabljanje in izobraževanje

Za učinkovito izvajanje našega poslanstva ter z namenom konstantnega zagotavljanja učinkovitosti in pripravljenosti, smo posebno pozornost namenili izpopolnjevanju znanja ter usposabljanju zaposlenih.

1.5.2.1. Prekvalifikacije v operativno gasilski enoti in izobraževanje za pridobitev višje ravni izobrazbe

Ker smo konec leta 2022 imeli dve novi zaposlitvi, sta kandidata za gasilca bila poslana na šolanje v Izobraževalni center za zaščito in reševanje Ig, kjer sta konec meseca junija 2023 šolanje uspešno tudi zaključila.

1.5.2.2. Usposabljanje

Skladno s programom dela za leto 2023 so se zaposleni udeležili 29 različnih usposabljanj, v skladu s svojim področjem dela. Usposabljanja, ki so navedena v nadaljevanju so se izvajala pri zunanjih izvajalcih.

Preglednica 19. Pregled opravljenih usposabljanj

Zap. št.	Vrsta usposabljanja	Število udeležencev
Direktor in skupne službe		
1.	Webinar Funkcija VLOOKUP	1
2.	Letno poročilo in davčni obračun	1

nadaljevanje preglednice

Zap. št.	Vrsta usposabljanja	Število udeležencev
Operativa		
3.	Evakuacija funkcionalno oviranih oseb iz obstoječih stavb	1
4.	Reševanje iz dvigal	7
5.	Odnosi z javnostmi ob nesrečah 3. del	1
6.	Dopolnilno usposabljanje gasilcev za gašenje notranjih požarov - Modul C	4
7.	Dopolnilno usposabljanje gasilcev za uporabo hidravličnih orodij	3
8.	Usposabljanje upravljavcev avtodvigal	6
9.	Dopolnilno usposabljanje za izvajanje intervencij ob nesrečah z nevarnimi snovmi	2
10.	Dopolnilno usposabljanje - nesreče z nevarnimi snovmi	2
11.	Dopolnilno usposabljanje za uporabo HO	4
12.	Odnosi z javnostmi ob nesrečah 1. del	1
13.	Tehnično reševanje pri prometnih nesrečah	1
14.	Operativni vodja - Modul 2	2
15.	Obvladovanje množičnih nesreč	4
16.	Sprejem in nudenje mednarodne pomoči - Modul 1	1
17.	Dopolnilno usposabljanje za opravljanje nalog z uporabo zrakoplovov - Modul B	4
18.	Temeljno usposabljanje za opravljanje nalog z uporabo zrakoplovov - Modul B	4
19.	Primerjalne meritve hitrosti doze in spektrometrije gama PRIMER 2023	4
20.	Požarna varnost sončnih elektrarn	1
21.	Konflikti in stres pri delu vodje	1
22.	Usposabljanje za delo s helikopterji - NAMIRS	2
23.	Dopolnilno usposabljanje - dvocevni predori	8
24.	Dopolnilno usposabljanje ALK	2
25.	Weber hidravlika	4
26.	Odnosi z javnostmi ob nesrečah - 1.del	2
27.	Praktični prikaz odpiranja vrat	11
28.	Urjenje za tehnike dela z motorno žago	2
29.	Elektrika in fotovoltaika	2

1.5.3. Starostna struktura zaposlenih

Starostna struktura se iz razloga novih zaposlitev izboljšuje, kar poleg rednega fizičnega usposabljanja zaposlenih prispeva k boljši operativni pripravljenosti enote.

Gasilsko brigado Koper predstavlja pretežno mlad kolektiv, kar potrjuje tudi preglednica, iz katere je razvidno, da se večina zaposlenih giblje med 31 in 45 letom starosti. Povprečna starost znaša 39,8 let.

Preglednica 20. Starostna struktura zaposlenih

Starost	Število uslužbencev		Skupaj	Delež (v %)
	operativa	direktor in skupne službe		
do 25	4	0	4	5,8
od 26 do 30	6	0	6	8,7
od 31 do 35	9	0	9	13,0
od 36 do 40	17	0	17	24,6
od 41 do 45	16	1	17	24,6
od 46 do 50	5	1	6	8,7
nad 50	8	2	10	14,5
Skupaj	65	4	69	100,0

1.5.4. Raven izobrazbe zaposlenih

Spodnja preglednica prikazuje število zaposlenih po ravneh izobrazbe. Največ zaposlenih ima peto raven, saj imamo tudi največ sistemiziranih delovnih mestih, za katero je pogoj za zasedbo peta raven izobrazbe.

Preglednica 21. Raven izobrazbe zaposlenih

Raven izobrazbe	Število uslužbencev		Skupaj	Delež (v %)
	operativa	direktor, skupne službe		
Manj kot peta raven	6	0	6	8,7
Peta raven	40	1	41	59,4
Šesta raven	12	0	12	17,4
Sedma raven	7	2	9	13,0
Osma raven	0	1	1	1,4
Skupaj	65	4	69	100,0

1.5.5. Napredovanja in izvajanje novega plačnega sistema

Glede na to, da je bila v letu 2021 sprejeta Uredba o spremembah Uredbe o napredovanju javnih uslužbencev v plačne razrede (Uradni list RS, št. 121/21), ki je spremenila datum napredovanja uslužbencev iz 01. aprila tekočega leta na 01. december tekočega leta, smo v zakonskem roku izpeljali ocenjevanje, preverjanje pogojev za napredovanje in priprava aneksov za napredovanje pa smo izvedli v mesecu novembru.

Skladno s tem je s 01. decembrom 2023 napredovalo skupno 19 zaposlenih, pri čemer je enajst uslužbencev napredovalo za en in osem uslužbencev za dva plačna razreda.

1.5.6. Dodatno pokojninsko zavarovanje in zbiranje sredstev iz dohodkov javnih uslužbencev

V skladu z zakonodajo in navodili smo preko Kapitalske družbe za zaposlene zagotavljali plačevanje premij obveznega dodatnega pokojninskega zavarovanja, oziroma preko Modre zavarovalnice odvajali

sredstva iz naslova dohodkov javnih uslužbencev, z namenom zagotavljanja pravice do dodatne starostne pokojnine ali drugih pravic, določenih s pokojninskim načrtom.

1.5.7. Varnost in zdravje pri delu

1.5.7.1. Obdobni preventivni zdravniški pregledi

V skladu z Izjavo o varnosti, Pravilnikom o ugotavljanju zdravstvene sposobnosti operativnih gasilcev ter zakonodajo s področja varnosti in zdravja pri delu, morajo zaposleni opravljati obdobje preventivne zdravniške preglede. Zavod napoti uslužbence s področja operative na obdobje preventivne zdravniške preglede vsake 3 leta, uslužbence s področja skupnih služb pa vsakih 5 let.

Na obdobje preventivne zdravniške preglede smo napotili enajst operativnih gasilcev, pri čemer se je delovna zmožnost zaposlenih znotraj zavoda, v primerjavi s preteklim letom spremenila. Tako so v letu 2022 trije zaposleni v operativi imeli omejitve, v letu 2023 pa le en, medtem ko je preostalih 68 zaposlenih zmožnih za opravljanje svojega dela brez vsakršnih omejitev.

Preglednica 22. Pregled delovne zmožnosti zaposlenih

Delovna zmožnost	Število uslužbencev							
	operativa		direktor, skupne službe		Skupaj		Delež (v %)	
	2022	2023	2022	2023	2022	2023	2022	2023
Zmožni	61	64	4	4	65	68	95,6	98,6
Zmožni z omejitvami	3	1	0	0	3	1	4,4	1,4
Skupaj	64	65	4	4	68	69	100	100

1.5.7.2. Cepljenje uslužbencev

Ker so uslužbenci operative pri svojem delu izpostavljeni kontaktu s krvjo, zaradi česar obstaja možnost okužbe z virusom hepatitisa B oz. se lahko pri gašenju požarov v naravi okužijo z meningoencefalitisom, ki ga prenašajo klopi, v zavodu redno izvajamo cepljenje.

Za popolno zaščito je za obe nevarnosti potrebno prejeti po tri odmerke cepiva, za zaščito pred klopnim meningoencefalitisom pa je potem potrebno periodično prejemati še revakcinacije oz. ponovno cepljenje. V letu 2023 je en uslužbenec prejel obnovitveni odmerek.

1.5.7.3. Poškodbe pri delu

V letu 2023 beležimo eno poškodbo pri delu, ki so imele za posledico odsotnost z dela oziroma bolniški izostanek. Do poškodb je prišlo na naslednji način:

- zvin gležnja pri športni aktivnosti.

Poleg tega so trije uslužbenci operative imeli manjše nezgode, ki smo jih samo evidentirali.

1.5.7.4. Bolniški izostanki

V letu 2023 se je bolniška odsotnost zaposlenih v primerjavi z letom poprej močno upadla, in sicer za 23,9%, saj v letu 2022 beležimo 11.170 ur, v letu 2023 pa 6.526 ur bolniške odsotnosti. V primerjavi s preteklim letom so na zmanjšnje števila ur bolniške odsotnosti vplivale odsotnosti zaposlenih iz razloga "drugo". Zelo malo zaposlenih je bilo bolniško odsotnih zaradi obolenja s Covidom-19, hkrati pa se le-ta tudi zaradi spremembe zakonodaje ni več obravnavala kot izolacija ampak kot bolezen.

Preglednica 23. Primerjava bolniških izostankov

Šifra	Vzrok bolniškega izostanka	Število ur bolniškega izostanka				Indeks	
		Leto 2021		Leto 2022		2021/2020	
		ure	št. primerov	ure	št. primerov	ure	št. primerov
01	bolezen	5279	100	3415	106	64,7	106,0
02	poškodba izven dela	250	7	491	9	196,4	128,6
04	poškodba pri delu	3053	22	2013	14	65,9	63,6
-	drugo (nega, izolacija, ...)	2588	84	607	33	23,5	39,3
Skupaj		11170	213	6526	162	58,4	76,1

Največ ur odsotnosti je zaradi bolezni, sledita ji odsotnost zaradi poškodb pri delu in odsotnost zaradi drugih razlogov, kamor štejemo nego in izolacijo. Odsotnosti zaposlenih zaradi bolezni so bile prisotne skozi vse leto, z največjim porastom v jesenskih in zimskih mesecih.

Preglednica 24. Pregled bolniških izostankov po mesecih

Šifra	1 bolezen		2 poš. izven dela		4 poš. pri delu		- drugo (nega, izolacija...)		skupaj ure	skupaj primerov
	ure	število primerov	ure	število primerov	ure	število primerov	ure	število primerov		
Januar	228	7	0	0	180	1	90	4	498	12
Februar	554	15	0	0	168	1	64	4	786	20
Marec	664	19	0	0	184	1	52	4	900	24
April	161	6	0	0	180	1	20	2	361	9
Maj	285	8	48	1	180	1	52	2	565	12
Junij	217	7	12	1	185	1	64	2	478	11
Julij	125	3	0	0	187	1	73	2	385	6
Avgust	63	5	65	2	180	1	8	1	316	9
September	72	4	282	3	185	1	0	0	539	8
Oktober	376	11	24	1	128	1	60	5	588	18
November	380	9	60	1	148	2	20	2	608	14
December	290	12	0	0	108	2	104	5	502	19
Skupaj	3415	106	491	9	2013	14	607	33	6526	162

1.5.7.5. Promocija zdravja

Zdravje je podlaga za dobro in uspešno življenje in delo - tako za posameznika kot za organizacijo. Skrb za ohranjanje in izboljševanje zdravja zaposlenih je smotrna, saj so zdravi in zadovoljni zaposleni, ki delajo v varnem in spodbudnem delovnem okolju produktivnejši in ustvarjalnejši, redkeje zbolijo in redkeje odhajajo v bolniški staž ter ostajajo zvesti organizaciji. Delodajalec, ki nudi dobro in stimulatívno delovno okolje, pa lažje zaposli kvalitetnejši kader in pridobi na javnem ugledu.

V skladu s 6. in 32. členom zakona mora delodajalec načrtovati in izvajati promocijo zdravja na delovnem mestu, zagotoviti potrebna sredstva in način spremljanja izvajanja le tega, kar pomeni, da izvaja določene aktivnosti in ukrepe, da se ohranja in krepi telesno in duševno zdravje delavcev. Delodajalec mora tudi v izjavi o varnosti z oceno tveganja načrtovati promocijo zdravja na delovnem mestu, kar določa 27. točka 76. člena zakona. V namen promocije zdravja je bila v mesecu maju izvedena strokovna ekskurzija v Bovec in tekom celega leta omogočena uporaba Olimpijskega bazena v Kopru.

FINANČNO POROČILO

FINANČNO POROČILO

1.6. Bilanca stanja

Preglednica 25. Bilanca stanja

NAZIV	v EUR	
	ZNESEK - Tekoče leto	ZNESEK - Predhodno leto
A) DOLGOROČNA SREDSTVA IN SREDSTVA V UPRAVLJANJU	5.677.128	2.743.737
NEOPREDMETENA SREDSTVA IN DOLGOROČNE AKTIVNE ČASOVNE RAZMEJITVE	4.179	4.179
POPRAVEK VREDNOSTI NEOPREDMETENIH SREDSTEV	4.179	4.179
NEPREMIČNINE	5.983.103	3.144.095
POPRAVEK VREDNOSTI NEPREMIČNIN	1.611.098	1.517.273
OPREMA IN DRUGA OPREDMETENA OSNOVNA SREDSTVA	6.322.501	5.740.383
POPRAVEK VREDNOSTI OPREME IN DRUGIH OPREDMETENIH OSNOVNIH SREDSTEV	5.017.378	4.623.468
DOLGOROČNE FINANČNE NALOŽBE	0	0
DOLGOROČNO DANA POSOJILA IN DEPOZITI	0	0
DOLGOROČNE TERJATVE IZ POSLOVANJA	0	0
TERJATVE ZA SREDSTVA DANA V UPRAVLJANJE	0	0
B) KRATKOROČNA SREDSTVA; RAZEN ZALOG IN AKTIVNE ČASOVNE RAZMEJITVE	1.710.962	1.633.542
DENARNA SREDSTVA V BLAGAJNI IN TAKOJ UNOVČLJIVE VREDNOSTNICE	0	0
DOBROIMETJE PRI BANKAH IN DRUGIH FINANČNIH USTANOVAH	1.369.125	0
KRATKOROČNE TERJATVE DO KUPCEV	165.355	144.371
DANI PREDUJMI IN VARŠČINE	0	0
KRATKOROČNE TERJATVE DO UPORABNIKOV ENOTNEGA KONTNEGA NAČRTA	174.136	1.081.722
KRATKOROČNE FINANČNE NALOŽBE	0	400.000
KRATKOROČNE TERJATVE IZ FINANCIRANJA	0	0
DRUGE KRATKOROČNE TERJATVE	0	7.449
NEPLAČANI ODHODKI	0	0
AKTIVNE ČASOVNE RAZMEJITVE	2.346	0
C) ZALOGE	0	0
OBRAČUN NABAVE MATERIALA	0	0
ZALOGE MATERIALA	0	0
ZALOGE DROBNEGA INVENTARJA IN EMBALAŽE	0	0
NEDOKONČANA PROIZVODNJA IN STORITVE	0	0
PROIZVODI	0	0
OBRAČUN NABAVE BLAGA	0	0
ZALOGE BLAGA	0	0
DRUGE ZALOGE	0	0
I. AKTIVA SKUPAJ	7.388.090	4.377.279
AKTIVNI KONTI IZVENBILANČNE EVIDENCE	0	0
D) KRATKOROČNE OBVEZNOSTI IN PASIVNE ČASOVNE RAZMEJITVE	443.007	299.722
KRATKOROČNE OBVEZNOSTI ZA PREJETE PREDUJME IN VARŠČINE	0	0
KRATKOROČNE OBVEZNOSTI DO ZAPOSLENIH	243.012	212.828
KRATKOROČNE OBVEZNOSTI DO DOBAVITELJEV	126.109	70.761
DRUGE KRATKOROČNE OBVEZNOSTI IZ POSLOVANJA	26.196	11.847
KRATKOROČNE OBVEZNOSTI DO UPORABNIKOV ENOTNEGA KONTNEGA NAČRTA	32.752	4.286
KRATKOROČNO OBVEZNOSTI DO FINANCERJEV	0	0
KRATKOROČNE OBVEZNOSTI IZ FINANCIRANJA	0	0
NEPLAČANI PRIHODKI	0	0
PASIVNE ČASOVNE RAZMEJITVE	14.938	0

nadaljevanje preglednice

NAZIV	v EUR	
	ZNESEK - Tekoče leto	ZNESEK - Predhodno leto
E) LASTNI VIRI IN DOLGOROČNE OBVEZNOSTI	6.945.083	4.077.557
SPLOŠNI SKLAD	0	0
REZERVNI SKLAD	0	0
DOLGOROČNE PASIVNE ČASOVNE RAZMEJITVE	1.112.871	1.059.786
DOLGOROČNE REZERVACIJE	0	0
SKLAD NAMENSKEGA PREMOŽENJA V JAVNIH SKLADIH	0	0
SKLAD PREMOŽENJA V DRUGIH PRAVNIH OSEBAH JAVNEGA PRAVA, KI JE V NJIHOVI LASTI, ZA NEOPREDMETENA SREDSTVA IN OPREDMETENA OSNOVNA SREDSTVA	0	0
SKLAD PREMOŽENJA V DRUGIH PRAVNIH OSEBAH JAVNEGA PRAVA, KI JE V NJIHOVI LASTI, ZA FINANČNE NALOŽBE	0	0
PRESEŽEK PRIHODKOV NAD ODHODKI	0	0
PRESEŽEK ODHODKOV NAD PRIHODKI	0	0
DOLGOROČNE FINANČNE OBVEZNOSTI	0	0
DRUGE DOLGOROČNE OBVEZNOSTI	451.716	269.491
OBVEZNOSTI ZA NEOPREDMETENA SREDSTVA IN OPREDMETENA OSNOVNA SREDSTVA	5.239.778	2.637.318
OBVEZNOSTI ZA DOLGOROČNE FINANČNE NALOŽBE	0	0
PRESEŽEK PRIHODKOV NAD ODHODKI	140.718	110.962
PRESEŽEK ODHODKOV NAD PRIHODKI	0	0
I. PASIVA SKUPAJ	7.388.090	4.377.279
PASIVNI KONTI IZVENBILANČNE EVIDENCE	0	0

1.7. Izkaz prihodkov in odhodkov - določenih uporabnikov

Preglednica 26. Izkaz prihodkov in odhodkov - določenih uporabnikov

Členitev podskupin kontov	Naziv podskupine konta	Oznaka za AOP	v EUR	
			Znesek tekočega leta	Znesek preteklega leta
	A) PRIHODKI OD POSLOVANJA (861+862-863+864)	860	3.536.942	3.055.947
760	PRIHODKI OD PRODAJE PROIZVODOV IN STORITEV	861	3.536.942	3.055.947
	POVEČANJE VREDNOSTI ZALOG PROIZVODOV IN NEDOKONČANE PROIZVODNJE	862	0	0
	ZMANJŠANJE VREDNOSTI ZALOG PROIZVODOV IN NEDOKONČANE PROIZVODNJE	863	0	0
761	PRIHODKI OD PRODAJE BLAGA IN MATERIALA	864	0	0
762	B) FINANČNI PRIHODKI	865	37.797	1.600
763	C) DRUGI PRIHODKI	866	6.706	1.110
	Č) PREVREDNOTOVALNI POSLOVNI PRIHODKI (868+869)	867	37	0
del 764	PRIHODKI OD PRODAJE OSNOVNIH SREDSTEV	868	0	0
del 764	DRUGI PREVREDNOTOVALNI POSLOVNI PRIHODKI	869	37	0
	D) CELOTNI PRIHODKI (860+865+866+867)	870	3.581.482	3.058.657
	E) STROŠKI BLAGA, MATERIALA IN STORITEV (872+873+874)	871	606.569	422.525
del 466	NABAVNA VREDNOST PRODANEGA MATERIALA IN BLAGA	872	0	0
460	STROŠKI MATERIALA	873	284.053	170.969
461	STROŠKI STORITEV	874	322.516	251.556
	F) STROŠKI DELA (876+877+878)	875	2.851.401	2.521.525
del 464	PLAČE IN NADOMESTILA PLAČ	876	2.056.815	1.775.274
del 464	PRISPEVKI ZA SOCIALNO VARNOST DELODAJALCEV	877	340.648	306.517
del 464	DRUGI STROŠKI DELA	878	453.938	439.734
462	G) AMORTIZACIJA	879	0	0
463	H) REZERVACIJE	880	0	0
465	J) DRUGI STROŠKI	881	0	3.645
467	K) FINANČNI ODHODKI	882	12	0
468	L) DRUGI ODHODKI	883	3.906	0
	M) PREVREDNOTOVALNI POSLOVNI ODHODKI (885+886)	884	0	0
del 469	ODHODKI OD PRODAJE OSNOVNIH SREDSTEV	885	0	0
del 469	OSTALI PREVREDNOTOVALNI POSLOVNI ODHODKI	886	0	0
	N) CELOTNI ODHODKI (871+875+879+880+881+882+883+884)	887	3.461.888	2.947.695
	O) PRESEŽEK PRIHODKOV (870-887)	888	119.593	110.962
	P) PRESEŽEK ODHODKOV (887-870)	889	0	0
del 80	Davek od dohodka pravnih oseb	890	235	0
del 80	Presežek prihodkov obračunskega obdobja z upoštevanjem davka od dohodka (888-890)	891	119.593	110.962
del 80	Presežek odhodkov obračunskega obdobja z upoštevanjem davka od dohodka (889+890) oz. (890-888)	892	0	0
	Presežek prihodkov iz prejšnjih let, namenjen pokritju odhodkov obračunskega obdobja	893	0	0
	Povprečno število zaposlenih na podlagi delovnih ur v obračunskem obdobju (celo število)	894	67	62
	Število mesecev poslovanja	895	12	12

1.8. Izkaz prihodkov in odhodkov določenih uporabnikov po vrstah dejavnosti

Preglednica 27. Izkaz prihodkov in odhodkov določenih uporabnikov po vrstah dejavnosti

v EUR

Členitev podskupin kontov	Naziv podskupine konta	Oznaka za AOP	Znesek - prihodki in odhodki	
			za izvajanje javne službe	od prodaje blaga in storitev na trgu
	A) PRIHODKI OD POSLOVANJA (661+662-663+664)	660	3.375.775	161.167
760	PRIHODKI OD PRODAJE PROIZVODOV IN STORITEV	661	3.375.775	161.167
	POVEČANJE VREDNOSTI ZALOG PROIZVODOV IN NEDOKONČANE PROIZVODNJE	662	0	0
	ZMANJSANJE VREDNOSTI ZALOG PROIZVODOV IN NEDOKONČANE PROIZVODNJE	663	0	0
761	PRIHODKI OD PRODAJE BLAGA IN MATERIALA	664	0	0
762	B) FINANČNI PRIHODKI	665	37.797	0
763	C) DRUGI PRIHODKI	666	6.706	0
	Č) PREVREDNOTOVALNI POSLOVNI PRIHODKI (668+669)	667	37	0
del 764	PRIHODKI OD PRODAJE OSNOVNIH SREDSTEV	668	0	0
del 764	DRUGI PREVREDNOTOVALNI POSLOVNI PRIHODKI	669	37	0
	D) CELOTNI PRIHODKI (660+665+666+667)	670	3.420.315	161.167
	E) STROŠKI BLAGA, MATERIALA IN STORITEV (672+673+674)	671	564.996	41.573
del 466	NABAVNA VREDNOST PRODANEGA MATERIALA IN BLAGA	672	0	0
460	STROŠKI MATERIALA	673	271.271	12.782
461	STROŠKI STORITEV	674	293.725	28.791
	F) STROŠKI DELA (676+677+678)	675	2.851.401	0
del 464	PLAČE IN NADOMESTILA PLAČ	676	2.056.815	0
del 464	PRISPEVKI ZA SOCIALNO VARNOST DELODAJALCEV	677	340.648	0
del 464	DRUGI STROŠKI DELA	678	453.938	0
462	G) AMORTIZACIJA	679	0	0
463	H) REZERVACIJE	680	0	0
465	J) DRUGI STROŠKI	681	0	0
467	K) FINANČNI ODHODKI	682	12	0
468	L) DRUGI ODHODKI	683	3.906	0
	M) PREVREDNOTOVALNI POSLOVNI ODHODKI (685+686)	684	0	0
del 469	ODHODKI OD PRODAJE OSNOVNIH SREDSTEV	685	0	0
del 469	OSTALI PREVREDNOTOVALNI POSLOVNI ODHODKI	686	0	0
	N) CELOTNI ODHODKI (671+675+679+680+681+682+683+684)	687	3.420.315	41.573
	O) PRESEŽEK PRIHODKOV (670-687)	688	0	119.594
	P) PRESEŽEK ODHODKOV (687-670)	689	0	0
del 80	Davek od dohodka pravnih oseb	690	0	235
del 80	Presežek prihodkov obračunskega obdobja z upoštevanjem davka od dohodka (688-690)	691	0	119.359
del 80	Presežek odhodkov obračunskega obdobja z upoštevanjem davka od dohodka (689+690) oz. (690-688)	692	0	0
	Presežek prihodkov iz prejšnjih let, namenjen pokritju odhodkov obračunskega obdobja	693	0	0

1.9. Izkaz prihodkov in odhodkov določenih uporabnikov po načelu denarnega toka

Preglednica 28. Izkaz prihodkov in odhodkov določenih uporabnikov po načelu denarnega toka

v EUR

Členitev kontov	Naziv konta	Oznaka za AOP	Znesek tekoče leto	Znesek preteklo leto
	I. SKUPAJ PRIHODKI (402+431)	401	3.854.266	3.973.010
	1. PRIHODKI ZA IZVAJANJE JAVNE SLUŽBE (403+420)	402	3.821.169	3.805.043
	A. Prihodki iz sredstev javnih financ (404+407+410+413+418+419)	403	3.158.221	3.269.132
	a. Prejeta sredstva iz državnega proračuna (405+406)	404	222.625	176.293
del 7400	Prejeta sredstva iz državnega proračuna za tekočo porabo	405	147.138	137.142
del 7400	Prejeta sredstva iz državnega proračuna za investicije	406	75.487	39.151
	b. Prejeta sredstva iz občinskih proračunov (408+409)	407	2.909.462	3.092.839
del 7401	Prejeta sredstva iz občinskih proračunov za tekočo porabo	408	2.771.063	2.376.300
del 7401	Prejeta sredstva iz občinskih proračunov za investicije	409	138.399	716.539
	c. Prejeta sredstva iz skladov socialnega zavarovanja (411+412)	410	26.134	0
del 7402	Prejeta sredstva iz skladov socialnega zavarovanja za tekočo porabo	411	26.134	0
del 7402	Prejeta sredstva iz skladov socialnega zavarovanja za investicije	412	0	0
	d. Prejeta sredstva iz javnih skladov in agencij (414+415+416+417)	413	0	0
del 7403	Prejeta sredstva iz javnih skladov za tekočo porabo	414	0	0
del 7403	Prejeta sredstva iz javnih skladov za investicije	415	0	0
del 7404	Prejeta sredstva iz javnih agencij za tekočo porabo	416	0	0
del 7404	Prejeta sredstva iz javnih agencij za investicije	417	0	0
del 740	e. Prejeta sredstva iz proračunov iz naslova tujih donacij	418	0	0
741	f. Prejeta sredstva iz državnega proračuna iz sredstev proračuna Evropske unije	419	0	0
	B) Drugi prihodki za izvajanje dejavnosti javne službe (421+422+423+424+425+426+427+ 428+429+430)	420	662.948	535.911
del 7102	Prejete obresti	422	31.492	447
7100	Prihodki od udeležbe na dobičku in dividend ter presežkov prihodkov nad odhodki	423	0	0
7103	Prihodki od najemnin, zakupnin in drugi prihodki od premoženja	487	25.971	26.826
7141	Drugi tekoči prihodki iz naslova izvajanja javne službe	424	605.485	508.638
72	Kapitalski prihodki	425	0	0
730	Prejete donacije iz domačih virov	426	0	0
731	Prejete donacije iz tujine	427	0	0
732	Donacije za odpravo posledic naravnih nesreč	428	0	0
782	Prejeta sredstva iz proračuna EU iz strukturnih skladov	488	0	0
783	Prejeta sredstva iz proračuna EU iz Kohezijskega sklada	489	0	0
784	Prejeta sredstva iz proračuna EU za izvajanje centraliziranih in drugih programov EU	490	0	0
786	Ostala prejeta sredstva iz proračuna Evropske unije	429	0	0
787	Prejeta sredstva od drugih evropskih institucij	430	0	0
	2. PRIHODKI OD PRODAJE BLAGA IN STORITEV NA TRGU (432+433+434+435+436)	431	33.097	167.967
7130	Prihodki od prodaje blaga in storitev na trgu	432	33.097	167.967
del 7102	Prejete obresti	433	0	0
	II. SKUPAJ ODHODKI (438+481)	437	3.927.279	3.769.434
	1. ODHODKI ZA IZVAJANJE JAVNE SLUŽBE (439+447+453+464+465+466+467+468+469+470)	438	3.894.182	3.752.069
	A. Plače in drugi izdatki zaposlenim (440+441+442+443+444+445+446)	439	2.266.771	2.111.127
del 4000	Plače in dodatki	440	1.857.193	1.743.599
del 4001	Regres za letni dopust	441	82.058	97.792
del 4002	Povračila in nadomestila	442	160.016	137.135
del 4003	Sredstva za delovno uspešnost	443	38.128	25.024
del 4004	Sredstva za nadurno delo	444	122.571	107.045

nadaljevanje preglednice

v EUR

Členitev kontov	Naziv konta	Oznaka za AOP	Znesek tekoče leto	Znesek preteklo leto
del 4005	Plače za delo nerezidentov po pogodbi	445	0	0
del 4009	Drugi izdatki zaposlenim	446	6.805	532
	B. Prispevki delodajalcev za socialno varnost (448+449+450+451+452)	447	493.088	485.946
del 4010	Prispevek za pokojninsko in invalidsko zavarovanje	448	318.645	317.664
del 4011	Prispevek za zdravstveno zavarovanje	449	146.194	135.979
del 4012	Prispevek za zaposlovanje	450	1.320	1.158
del 4013	Prispevek za starševsko varstvo	451	2.062	1.918
del 4015	Premije kolektivnega dodatnega pokojninskega zavarovanja, na podlagi ZKDPZJU	452	24.867	29.227
	C. Izdatki za blago in storitve za izvajanje javne službe (454+455+456+457+458+459+460+461+462+463)	453	668.071	418.457
del 4020	Pisarniški in splošni material in storitve	454	257.789	132.373
del 4021	Posebni material in storitve	455	18.805	33.519
del 4022	Energija, voda, komunalne storitve in komunikacije	456	73.550	54.090
del 4023	Prevozni stroški in storitve	457	68.859	0
del 4024	Izdatki za službena potovanja	458	2.294	4.202
del 4025	Tekoče vzdrževanje	459	84.751	56.835
del 4026	Poslovne najemnine in zakupnine	460	7.441	6.151
del 4027	Kazni in odškodnine	461	0	0
del 4028	Davek na izplačane plače	462	0	0
del 4029	Drugi operativni odhodki	463	154.582	131.287
403	D. Plačila domačih obresti	464	0	0
404	E. Plačila tujih obresti	465	0	0
410	F. Subvencije	466	0	0
411	G. Transferi posameznikom in gospodinjstvom	467	0	0
412	H. Transferi neprofitnim organizacijam in ustanovam	468	0	0
413	I. Drugi tekoči domači transferji	469	0	0
	J. Investicijski odhodki (471+472+473+474+475+476+477+ 478+479+480)	470	466.252	736.539
4200	Nakup zgradb in prostorov	471	0	0
4201	Nakup prevoznih sredstev	472	351.593	636.314
4202	Nakup opreme	473	114.659	100.225
4203	Nakup drugih osnovnih sredstev	474	0	0
4204	Novogradnja, rekonstrukcija in adaptacije	475	0	0
4205	Investicijsko vzdrževanje in obnove	476	0	0
4206	Nakup zemljišč in naravnih bogastev	477	0	0
4207	Nakup nematerialnega premoženja	478	0	0
4208	Študije o izvedljivosti projektov, projektna dokumentacija, nadzor, investicijski inženiring	479	0	0
4209	Nakup blagovnih rezerv in intervencijskih zalog	480	0	0
	2. ODHODKI IZ NASLOVA PRODAJE BLAGA IN STORITEV NA TRGU (482 + 483+ 484)	481	33.097	17.365
del 400	A. Plače in drugi izdatki zaposlenim iz naslova prodaje blaga in storitev na trgu	482	0	0
del 401	B. Prispevki delodajalcev za socialno varnost iz naslova prodaje blaga in storitev na trgu	483	0	0
del 402	C. Izdatki za blago in storitve iz naslova prodaje blaga in storitev na trgu	484	33.097	17.365
	III/1 PRESEŽEK PRIHODKOV NAD ODHODKI (401-437)	485	0	203.576
	III/2 PRESEŽEK ODHODKOV NAD PRIHODKI (437-401)	486	73.013	0

1.10. Izkaz računa finančnih terjatev in naložb določenih uporabnikov

Preglednica 29. Izkaz računa finančnih terjatev in naložb določenih uporabnikov

Členitev kontov	Naziv konta	Oznaka za AOP	Znesek tekočega leta	v EUR	
				Znesek preteklega leta	Znesek preteklega leta
750	IV. PREJETA VRAČILA DANIH POSOJIL (501+502+503+504+505+506+507+508+509+510+511)	500	0	0	0
7500	Prejeta vračila danih posojil od posameznikov in zasebnikov	501	0	0	0
7501	Prejeta vračila danih posojil od javnih skladov	502	0	0	0
7502	Prejeta vračila danih posojil od javnih podjetij in družb, ki so v lasti države ali občin	503	0	0	0
7503	Prejeta vračila danih posojil od finančnih institucij	504	0	0	0
7504	Prejeta vračila danih posojil od privatnih podjetij	505	0	0	0
7505	Prejeta vračila danih posojil od občin	506	0	0	0
7506	Prejeta vračila danih posojil-iz tujine	507	0	0	0
7507	Prejeta vračila danih posojil-državnemu proračunu	508	0	0	0
7508	Prejeta vračila danih posojil od javnih agencij	509	0	0	0
7509	Prejeta vračila plačanih poroštev	510	0	0	0
751	Prodaja kapitalskih deležev	511	0	0	0
440	V. DANA POSOJILA (513+514+515+516+517+518+519+520+521+522+523)	512	0	0	0
4400	Dana posojila posameznikom in zasebnikom	513	0	0	0
4401	Dana posojila javnim skladom	514	0	0	0
4402	Dana posojila javnim podjetjem in družbam, ki so v lasti države ali občin	515	0	0	0
4403	Dana posojila finančnim institucijam	516	0	0	0
4404	Dana posojila privatnim podjetjem	517	0	0	0
4405	Dana posojila občinam	518	0	0	0
4406	Dana posojila v tujino	519	0	0	0
4407	Dana posojila državnemu proračunu	520	0	0	0
4408	Dana posojila javnim agencijam	521	0	0	0
4409	Plačila zapadlih poroštev	522	0	0	0
441	Povečanje kapitalskih deležev in naložb	523	0	0	0
	VI/1 PREJETA MINUS DANA POSOJILA (500-512)	524	0	0	0
	VI/2 DANA MINUS PREJETA POSOJILA (512-500)	525	0	0	0

1.11. Izkaz računa financiranja določenih uporabnikov

Preglednica 30. Izkaz računa financiranja določenih uporabnikov

v EUR

Členitev kontov	Naziv konta	Oznaka za AOP	Znesek tekoče leto	Znesek preteklo leto
50	VII. ZADOLŽEVANJE (551+559)	550	0	0
500	Domače zadolževanje (552+553+554+555+556+557+558)	551	0	0
5001	Najeti krediti pri poslovnih bankah	552	0	0
5002	Najeti krediti pri drugih finančnih institucijah	553	0	0
del 5003	Najeti krediti pri državnem proračunu	554	0	0
del 5003	Najeti krediti pri proračunih lokalnih skupnosti	555	0	0
del 5003	Najeti krediti pri skladih socialnega zavarovanja	556	0	0
del 5003	Najeti krediti pri drugih javnih skladih	557	0	0
del 5003	Najeti krediti pri drugih domačih kreditodajalcih	558	0	0
501	Zadolževanje v tujini	559	0	0
55	VIII. ODPLAČILA DOLGA (561+569)	560	0	0
550	Odplačila domačega dolga (562+563+564+565+566+567+568)	561	0	0
5501	Odplačila kreditov poslovnim bankam	562	0	0
5502	Odplačila kreditov drugim finančnim institucijam	563	0	0
del 5503	Odplačila kreditov državnemu proračunu	564	0	0
del 5503	Odplačila kreditov proračunom lokalnih skupnosti	565	0	0
del 5503	Odplačila kreditov skladom socialnega zavarovanja	566	0	0
del 5503	Odplačila kreditov drugim javnim skladom	567	0	0
del 5503	Odplačila kreditov drugim domačim kreditodajalcem	568	0	0
551	Odplačila dolga v tujino	569	0	0
	IX/1 NETO ZADOLŽEVANJE (550-560)	570	0	0
	IX/2 NETO ODPLAČILO DOLGA (560-550)	571	0	0
	X/1 POVEČANJE SREDSTEV NA RAČUNIH (485+524+570)-(486+525+571)	572	0	203.576
	X/2 ZMANJŠANJE SREDSTEV NA RAČUNIH (486+525+571)-(485+524+570)	573	73.013	0

1.12. Stanje in gibanje neopredmetenih sredstev in opredmetenih osnovnih sredstev

Preglednica 31. Stanje in gibanje neopredmetenih sredstev in opredmetenih osnovnih sredstev

Naziv	Oznaka za AOP	Nabavna vrednost (1.1.)	Popravek vrednost (1.1.)	Povečanje nabavne vrednosti	Povečanje popravka vrednosti	Zmanjšanje nabavne vrednosti	Zmanjšanje popravka vrednosti	Amortizacija	Neodpisana vrednost (31.12.)	v EUR	
										Prevrednotenje zaradi okrepitve	Prevrednotenje zaradi oslabitve
I. Neopredmetena sredstva in opredmetena osnovna sredstva v upravljanju (701+702+703+704+705+706+707)	700	8.888.656	6.144.920	3.421.126	0	0	0	487.734	5.677.128	0	0
A. Dolgoročno odloženi stroški	701	0	0	0	0	0	0	0	0	0	0
B. Dolgoročne premoženjske pravice	702	4.179	4.179	0	0	0	0	0	0	0	0
C. Druga neopredmetena sredstva	703	0	0	0	0	0	0	0	0	0	0
D. Zemljišča	704	0	0	1.362.980	0	0	0	0	1.362.980	0	0
E. Zgradbe	705	3.144.094	1.517.273	1.476.028	0	0	0	93.824	3.009.025	0	0
F. Oprema	706	5.740.383	4.623.468	582.118	0	0	0	393.910	1.305.123	0	0
G. Druga opredmetena osnovna sredstva	707	0	0	0	0	0	0	0	0	0	0
II. Neopredmetena sredstva in opredmetena osnovna sredstva v lasti (709+710+711+712+713+714+715)	708	0	0	0	0	0	0	0	0	0	0
A. Dolgoročno odloženi stroški	709	0	0	0	0	0	0	0	0	0	0
B. Dolgoročne premoženjske pravice	710	0	0	0	0	0	0	0	0	0	0
C. Druga neopredmetena sredstva	711	0	0	0	0	0	0	0	0	0	0
D. Zemljišča	712	0	0	0	0	0	0	0	0	0	0
E. Zgradbe	713	0	0	0	0	0	0	0	0	0	0
F. Oprema	714	0	0	0	0	0	0	0	0	0	0
G. Druga opredmetena osnovna sredstva	715	0	0	0	0	0	0	0	0	0	0
III. Neopredmetena sredstva in opredmetena osnovna sredstva v finančnem najemu (717+718+719+720+721+722+723)	716	0	0	0	0	0	0	0	0	0	0
A. Dolgoročno odloženi stroški	717	0	0	0	0	0	0	0	0	0	0
B. Dolgoročne premoženjske pravice	718	0	0	0	0	0	0	0	0	0	0
C. Druga neopredmetena sredstva	719	0	0	0	0	0	0	0	0	0	0
D. Zemljišča	720	0	0	0	0	0	0	0	0	0	0
E. Zgradbe	721	0	0	0	0	0	0	0	0	0	0
F. Oprema	722	0	0	0	0	0	0	0	0	0	0
G. Druga opredmetena osnovna sredstva	723	0	0	0	0	0	0	0	0	0	0

1.13. Stanje in gibanje dolgoročnih finančnih naložb in posojil

Preglednica 32. Stanje in gibanje dolgoročnih finančnih naložb in posojil

Naziv	Oznaka za AOP	v EUR									
		Znesek naložb in danih posojil (1.1.)	Znesek popravkov naložb in danih posojil (1.1.)	Znesek povečanja naložb in danih posojil	Znesek povečanj popravkov naložb in danih posojil	Znesek zmanjšanja naložb in danih posojil	Znesek zmanjšanja popravkov naložb in danih posojil	Znesek naložb in danih posojil (31.12.)	Znesek popravkov naložb in danih posojil (31.12.)	Knjigovodska vrednost naložb in danih posojil (31.12.)	Znesek odpisanih naložb in danih posojil
I. Dolgoročne finančne naložbe (801+806+813+814)	800	0	0	0	0	0	0	0	0	0	0
A. Naložbe v delnice (802+803+804+805)	801	0	0	0	0	0	0	0	0	0	0
1. Naložbe v delnice v javna podjetja	802	0	0	0	0	0	0	0	0	0	0
2. Naložbe v delnice v finančne institucije	803	0	0	0	0	0	0	0	0	0	0
3. Naložbe v delnice v privatna podjetja	804	0	0	0	0	0	0	0	0	0	0
4. Naložbe v delnice v tujini	805	0	0	0	0	0	0	0	0	0	0
B. Naložbe v deleže (807+808+809+810+811+812)	806	0	0	0	0	0	0	0	0	0	0
1. Naložbe v deleže v javna podjetja	807	0	0	0	0	0	0	0	0	0	0
2. Naložbe v deleže v finančne institucije	808	0	0	0	0	0	0	0	0	0	0
3. Naložbe v deleže v privatna podjetja	809	0	0	0	0	0	0	0	0	0	0
4. Naložbe v deleže državnih družb, ki imajo obliko d.d.	810	0	0	0	0	0	0	0	0	0	0
5. Naložbe v deleže državnih družb, ki imajo obliko d.o.o.	811	0	0	0	0	0	0	0	0	0	0
6. Naložbe v deleže v tujini	812	0	0	0	0	0	0	0	0	0	0
C. Naložbe v plemenite kovine, drage kamne, umetniška dela in podobno	813	0	0	0	0	0	0	0	0	0	0
D. Druge dolgoročne kapitalske naložbe (815+816+817+818)	814	0	0	0	0	0	0	0	0	0	0
1. Namensko premoženje, preneseno javnim skladom	815	0	0	0	0	0	0	0	0	0	0
2. Premoženje, preneseno v last drugim pravnim osebam javnega prava, ki imajo premoženje v svoji lasti	816	0	0	0	0	0	0	0	0	0	0
3. Druge dolgoročne kapitalske naložbe doma	817	0	0	0	0	0	0	0	0	0	0
4. Druge dolgoročne kapitalske naložbe v tujini	818	0	0	0	0	0	0	0	0	0	0
II. Dolgoročno dana posojila in depoziti (820+829+832+835)	819	0	0	0	0	0	0	0	0	0	0
A. Dolgoročno dana posojila (821+822+823+824+825+826+827+828)	820	0	0	0	0	0	0	0	0	0	0
1. Dolgoročno dana posojila posameznikom	821	0	0	0	0	0	0	0	0	0	0

nadaljevanje preglednice

Naziv	Oznaka za AOP	v EUR										
		Znesek naložb in danih posojil (1.1.)	Znesek popravkov naložb in danih posojil (1.1.)	Znesek povečanja naložb in danih posojil	Znesek povečanj popravkov naložb in danih posojil	Znesek zmanjšanja naložb in danih posojil	Znesek zmanjšanja popravkov naložb in danih posojil	Znesek naložb in danih posojil (31.12.)	Znesek popravkov naložb in danih posojil (31.12.)	Knjigovodska vrednost naložb in danih posojil (31.12.)	Znesek odpisanih naložb in danih posojil	
2. Dolgoročno dana posojila javnim sklantom	822	0	0	0	0	0	0	0	0	0	0	0
3. Dolgoročno dana posojila javnim podjetjem	823	0	0	0	0	0	0	0	0	0	0	0
4. Dolgoročno dana posojila finančnim institucijam	824	0	0	0	0	0	0	0	0	0	0	0
5. Dolgoročno dana posojila privatnim podjetjem	825	0	0	0	0	0	0	0	0	0	0	0
6. Dolgoročno dana posojila drugim ravnem države	826	0	0	0	0	0	0	0	0	0	0	0
7. Dolgoročno dana posojila državnemu proračunu	827	0	0	0	0	0	0	0	0	0	0	0
8. Druga dolgoročno dana posojila v tujino	828	0	0	0	0	0	0	0	0	0	0	0
B. Dolgoročno dana posojila z odkupom vrednostnih papirjev (830+831)	829	0	0	0	0	0	0	0	0	0	0	0
1. Domačih vrednostnih papirjev	830	0	0	0	0	0	0	0	0	0	0	0
2. Tujih vrednostnih papirjev	831	0	0	0	0	0	0	0	0	0	0	0
C. Dolgoročno dani depoziti (833+834)	832	0	0	0	0	0	0	0	0	0	0	0
1. Dolgoročno dani depoziti poslovnim bankam	833	0	0	0	0	0	0	0	0	0	0	0
2. Drugi dolgoročno dani depoziti	834	0	0	0	0	0	0	0	0	0	0	0
D. Druga dolgoročno dana posojila	835	0	0	0	0	0	0	0	0	0	0	0
III. Skupaj (800+819)	836	0	0	0	0	0	0	0	0	0	0	0

1.14. Pojasnila k računovodskima izkazoma

Računovodska izkaza sta sestavljena na podlagi računovodskih predpisov, ki veljajo za določene uporabnike enotnega kontnega načrta, to so: Zakon o javnih financah, Zakon o računovodstvu, Pravilnik o sestavljanju letnih poročil za proračun, proračunske uporabnike in druge osebe javnega prava, Pravilnik o razčlenjevanju in merjenju prihodkov in odhodkov pravnih oseb javnega prava, Pravilnik o enotnem kontnem načrtu za proračun, proračunske uporabnike in druge osebe javnega prava, Pravilnik o načinu in stopnjah odpisa neopredmetenih dolgoročnih sredstev in opredmetenih osnovnih sredstev, Pravilnik o načinu in rokih usklajevanja terjatev in obveznosti po 37. členu Zakona o računovodstvu ter Slovenski računovodski standardi 2016.

BILANCA STANJA

Dolgoročna sredstva in sredstva v upravljanju

Neopredmetena sredstva in dolgoročne aktivne časovne razmejitve

Med neopredmetenimi dolgoročnimi sredstvi - premoženjske pravice, izkazujemo uporabniške računalniške programe.

Nabavna vrednost znaša 4.179 EUR, popravek vrednosti 4.179 EUR.

Neopredmetena osnovna sredstva (uprabniški računalniški programi) na dan 31. december 2023 ne izkazujejo knjigovodske vrednosti.

Nepremičnine

Med nepremičninami, na dan 31.12.2023, izkazujemo nepremičnine v upravljanju.

Začetno stanje nabavne vrednosti plezalne stene je 66.672 EUR, popravek vrednosti 40.836,61 EUR.

Med nepremičninami vodimo še strošek super nadzora za gasilski dom, katerega nabavna vrednost znaša 10.315 EUR, popravek vrednosti 5.235 EUR.

Gradbena dela v Izpostavi Lucija izkazujemo po nabavni vrednosti 16.629 EUR, popravek vrednosti je 16.629 EUR.

Med nepremičninami izkazujemo tudi gradbena dela v garaži (popravilo tlakov), in sicer po nabavni vrednosti 38.181 EUR. Popravek vrednosti je 12.122 EUR in bremeni sredstva v upravljanju. Amortizacija za leto 2023 je 1.145 EUR.

Nabavna vrednost gasilskega doma je 4.488.330 EUR, popravek vrednosti 1.536.274 EUR. Knjigovodska vrednost na dan 31.12.2023 znaša 2.952.056 EUR.

Obračunana amortizacija tekočega leta za vse nepremičnine je v višini 93.824 EUR.

V letu 2023 je zavod pridobil s strani MESTNE OBČINE Koper v upravljanje zemljišče v izmeri 6.424 m² v vrednosti 1.362.980 EUR ter prenos neodpisanega dela objekta Gasilski dom v vrednosti 1.476.028 EUR

Oprema in druga opredmetena osnovna sredstva

Nabavna vrednost opreme, drobnega inventarja znaša 6.322.501 EUR, popravek vrednosti 5.017.378 EUR. Knjigovodska vrednost je 1.205.123 EUR.

Za leto 2023 je celotna amortizacija opreme obračunana v višini 393.910 EUR.

Obračunana amortizacija nepremičnin in opreme znaša 487.734 EUR.

Amortizacijo smo izvedli v skladu s Pravilnikom o načinu in stopnjah odpisa neopredmetenih sredstev in opredmetenih osnovnih sredstev (Uradni list RS, št. 45/05, s spremembami in dopolnitvami).

Prevrednotenja opredmetenih osnovnih sredstev nismo opravljali.

Kratkoročna sredstva in aktivne časovne razmejitve

Kratkoročna sredstva so v bilanci izkazana v vrednostih, ki izhajajo iz knjigovodskih listin.

Dobro imetje pri enotnem zakladniškem računu

Denarna sredstva na zakladniškem računu so na dan 01. januar 2023 znašala 933.786 EUR, na dan 31. december 2023 pa 1.369.125 EUR. Indeks spremembe znaša 32% (povečanje). Na povečanje v največji meri vplivajo tekoči prilivi financerjev in plačana realizacija lastnih storitev.

Kratkoročne terjatve do kupcev

Terjatve do kupcev v državi izkazujemo v višini 165.353EUR.

Terjatve izkazujejo stanje neplačanih računov za opravljene storitve na dan 31.12.2023.

Kratkoročne terjatve do uporabnikov enotnega kontnega načrta v višini 174.136 EUR do:

- neposredni uporabniki proračuna - Mestna občina Koper 113.167 EUR
Terjatev je izkazana na osnovi zahtevka za nakazilo dotacije za december, po pogodbi o financiranju, sklenjeni z Mestno občino Koper. Sredstva so bila realizirana v začetku leta 2024.
- neposredni uporabniki proračuna - Občina Izola 38.677 EUR
Terjatev je izkazana na osnovi zahtevka za dotacije za december in je bila poravnana meseca januarja 2024.
- neposredni uporabniki proračuna - Občina Ankaran 8.794 EUR
Terjatev je izkazana na osnovi zahtevka za dotacije za december in je bila poravnana meseca januarja 2024.
- drugi uporabniki enotnega kontnega načrta 13.498 EUR

Kratkoročne obveznosti in pasivne časovne razmejitve

Kratkoročne obveznosti so v bilanci stanja izkazane v vrednostih, kot izhajajo iz knjigovodskih listin.

Kratkoročne obveznosti do zaposlenih za december 2023 znašajo 243.012 EUR za:

- plače in nadomestila plač 117.199 EUR
- prispevke plač in nadomestil 69.986 EUR
- dohodnine plač in nadomestil 24.251 EUR
- povračila stroškov 14.541 EUR
- prispevek za dodatno pokojninsko zavarovanje in premije 16.834 EUR
- obveznost za regres za LD 2023 201 EUR

Kratkoročne obveznosti do dobaviteljev

Kratkoročne ne zapadle obveznosti do dobaviteljev po prejetih računih na dan 31. december 2023 znašajo v višini 126.109 EUR.

Druge kratkoročne obveznosti iz poslovanja

Obveznost za plačilo DDV je 25.961 EUR in je bila poravnana v januarju 2024, ter obveznosti za plačilo davka iz dohodka po obračunu za leto 2023 v višini 235 EUR.

Kratkoročne obveznosti do uporabnikov enotnega kontnega načrta

Vključujejo kratkoročne obveznosti do proračunskih uporabnikov po prejetih računih za opravljene storitve, s strani Ministrstva za notranje zadeve, Zdravstvenega doma Koper, javnih zavodov ter drugih institutov, ki na dan 31. december 2023 znašajo 5.903 EUR.

Lastni viri in dolgoročne obveznosti

Druge dolgoročne obveznosti

Med druge dolgoročne obveznosti izkazujemo obveznosti iz naslova finančnega najema po leasing pogodbah za opremo. Stanje obveznosti na dan 31.12.2023 znaša 451.716 EUR.

Obveznosti za neopredmetena sredstva in opredmetena osnovna sredstva

Obveznosti do sredstev v upravljanju, so oblikovane v skladu z 68. členom Pravilnika o enotnem kontnem načrtu za proračun, proračunske uporabnike in druge osebe javnega prava.

- Stanje 01. januar 2023	2.637.318 EUR
- Povečanje	3.058.804 EUR
- Zmanjšanje (amortizacija, PV ter predčasen odkup po leasing pogodbah)	456.344 EUR
- Stanje 31. december 2023	5.239.778 EUR

Povečanje sredstev v upravljanju je iz naslova prilivov s strani Mestne občine Koper 97.828 EUR, Občine Ankaran 13.429 EUR, Občine Izola 54.364 EUR, Občine Piran 53.003 EUR.

Amortizacijo obračunamo po predpisani stopnji, ki jo določa Pravilnik o popisu sredstev (3% letno za nepremičnine in 12% oz. 20% letno za opremo). Obveznosti iz naslova sredstev v upravljanju izkazujemo do Mestne občine Koper.

Dolgoročne pasivne časovne razmejitve

Dolgoročne pasivne časove razmejitve izkazujejo prejeta namenska sredstva financerjev. Zmanjšujejo se za pokrivanje pripadajoče amortizacije za tehnično vozilo, večnamensko vozilo z dvigalom in nabavo opreme, financirane s strani Ministrstva za obrambo.

Dolgoročne pasivne razmejitve na dan 31. december 2023 izkazujemo v višini 1.112.872 EUR.

Presežek prihodkov nad odhodki

Presežek prihodkov nad odhodki izkazujemo v višini 140.718 EUR in izhaja iz naslova lastne dejavnosti.

Konec leta 2023 znašajo skupaj dolgoročne obveznosti 6.804.365 EUR in zajemajo dolgoročne pasivne razmejitve v višini 1.112.871 EUR, dolgoročne obveznosti iz financiranja - leasing v višini 451.716 EUR, obveznosti sredstev v upravljanju 5.239.778 EUR.

Amortizacijo neopredmetenih dolgoročnih sredstev in opredmetenih osnovnih sredstev, ki jo bomo obračunali v prihodnjih letih, bomo pokrili v skladu s prejetimi sredstvi za ta namen.

Vlaganja v neopredmetena sredstva in opredmetena osnovna sredstva

V letu 2023 smo namenili za investicije 582.118 EUR. Financiranje s strani občinskega proračuna je 218.624 EUR, s strani državnega proračuna 56.336 EUR, iz lastnih sredstev pa 174.248.

IZKAZ PRIHODKOV IN ODHODKOV DOLOČENIH UPORABNIKOV

Prihodki in odhodki v letu 2023

Pri ugotavljanju prihodkov in odhodkov je upoštevano načelo poslovnega dogodka. Prihodki in odhodki so razčlenjeni v skladu s slovenskimi računovodskimi standardi in enotnim kontnim načrtom za proračunske uporabnike.

Prihodke v letu 2023 izkazujemo v višini 3.581.482 EUR.

Prihodki iz sredstev proračuna Mestne občine Koper znašajo 1.620.000 EUR, od Občine Ankaran 105.532 EUR, Občine Izola 438.562 EUR, Občine Piran 539.958 EUR ter od Ministrstva za obrambo 104.833 EUR.

Prihodki javne službe našajo 553.060 EUR.

Prihodke iz naslova opravljenih lastnih storitev izkazujemo v višini 161.167 EUR.

Finančne prihodke izkazujemo v višini 37.797 EUR, druge prihodke pa 20.573 EUR.

Odhodke v letu 2023 izkazujemo v višini 3.461.888 EUR.

Med odhodke obračunskega obdobja izkazujemo vse stroške, ki so v tem obdobju nastali in vplivajo na posamezni izid obračunskega obdobja.

Po 9. členu Zakona o računovodstvu je potrebno zagotoviti ločeno spremljanje javne in tržne dejavnosti. Zavod odhodke razvršča na podlagi ustreznih sodil v skladu s 23. členom Pravilnika o sestavljanju letnih poročil za proračun, proračunske uporabnike in druge osebe javnega prava. Pravilnik v 26. členu predpisuje razkritje teh sodil v računovodskih informacijah. Ker resorno ministrstvo nima pripravljenih ustreznih sodil, zavod uporablja razmerje med prihodki doseženimi pri opravljanju posamezne dejavnosti.

Ravnali smo v skladu s Pojasnili v zvezi z izvajanjem 80. člena Zakona o javnih financah in povezavi s Pravilnikom o sestavljanju letnih poročil za proračun, proračunske uporabnike in druge osebe javnega prava. ZJF v 80. členu določa, da je kupnina od prodaje premoženja in najemnina od oddaje stvarnega premoženja v najem, prihodek proračuna države oziroma občine, ki je lastnik premoženja, če ni s posebnim zakonom drugače določeno.

Pri dejavnosti na trgu je uporabljeno razmerje 97,347 % prihodki javne dejavnosti in 2,653 % - prihodki storitev na trgu. Na osnovi izračunanega razmerja smo razporedili stroške javne dejavnosti na tržno.

Stroški materiala

Stroški materiala javne dejavnosti znašajo 244.601 EUR in zajemajo material za intervencije, vzdrževanje prostorov in opreme, delovna in zaščitna sredstva, osebno in skupno opremo, za reševanje iz vode in višine, strošek energije, vodarine, strokovno literaturo, čistila in sanitetni material ter pisarniški in drugi material. Med material upoštevamo tudi stvari drobnega inventarja, katerih posamične vrednosti po obračunih dobaviteljev ne presegajo 500 EUR.

Stroški materiala porabljenega za namene tržne dejavnosti znašajo 7.704 EUR.

Skupaj stroški materiala javne dejavnosti so se v letu 2023, v primerjavi s planom, zmanjšali za 1,21 %. Nekoliko so se povečali le stroški intervencije, goriva, literature in drugi materialni stroški.

Stroški storitev

Stroški storitev so stroški najemnin, stroški sprotnega in investicijskega vzdrževanja, poštni in telefonski stroški, zavarovalne premije, stroški intelektualnih storitev, pristojbine za registracijo vozil, stroški komunalnih storitev, stroški strokovnega izobraževanja, nadomestila za bančne storitve in storitve

plačilnega prometa. Med stroške storitev spadajo tudi povračila stroškov, nastalih na službenih potovanjih v državi ali v tujini ter stroški reprezentance in morebitni drugi stroški, ki so nujno potrebni pri poslovanju.

Realizirani stroški storitev javne dejavnosti so, v primerjavi s planom, višji za 36,92 %. Na povečanje so vplivali predvsem višji stroški zavarovalnih premij, zdravstvenih in komunalnih storitev. Ostala odstopaja so nižje vredosti.

Stroški storitev javne dejavnosti znašajo 324.313.

Stroški dela

Stroške dela izkazujemo v skupni višini 2.851.401 EUR.

Plače izplačujemo v skladu z Zakonom o sistemu plač v javnem sektorju, Kolektivno pogodbo za javni sektor in Kolektivno pogodbo za dejavnost poklicnega gasilstva - tarifni del. Prispevki in davki se plačujejo v skladu s predpisi. Med stroški dela izkazujemo tudi regres za letni dopust, povračilo za prevoz na delo in za prehrano med delom ter odpravnine, jubilejne nagrade in sejnine.

Stroški dela so v letu 2023, v primerjavi s planom, višji za 0,26 %. Velikost prejemkov iz delovnega razmerja, ki pripadajo zaposlenim, določajo Zakon za uravnoteženje javnih financ ter aneksi h kolektivni pogodbi za negospodarstvo.

Regres je bil izplačan v skladu z Dogovorom o ukrepih na področju plač in drugih stroškov dela v javnem sektorju za leto 2023.

Stroški amortizacije

Stroškov amortizacije ne izkazujemo, ker smo vso amortizacijo pokrili v breme sredstev v upravljanju.

Rezultat poslovanja

Rezultat poslovanja v obračunskem obdobju za leto 2023 znaša 119.359 EUR presežka prihodkov nad odhodki po poslovnem dogodku in izhaja iz naslova lastne dejavnosti na trgu.

Izračun presežka po fiskalnem pravilu

Preglednica 33. Izračun presežka prihodkov nad odhodki na podlagi 5. odstavka 77. člena

1	2	3	4	5	6	7	8	9	10
Konti sk. 7	Skupaj prihodki konti 7 in 5	Konti sk. 4	Skupaj odhodki konti 4 in 5	Presežek	Konti sk. 2	Skupaj obveznosti konti 2 in 9	Presežek po fiskalnem pravilu	Presežek po bilančnem toku	Presežek po fiskalnem pravilu ob upoštevanje presežka bo bilančnem toku
71	433.097,00	40	3.527.204,70		20	0,00			
73	0,00	41			21	243.011,59			
74	3.189.713,14	42	351.592,80		22	127.726,27			
78	0,00				23	25.997,13			
Konti sk. 50		Konti sk. 55			24	31.134,23			
50	0,00	55	0,00		25	0,00			
					29	14.938,05			
Prihodki (K7+K50)	3.622.810,14	Odhodki (K4+K55)	3.878.797,50			442.807,27			
					Konti sk. 9				
					92	111.871,51			
					97	451.716,25			
					98	5.380.496,03			
						5.944.083,79			
SKUPAJ	3.622.810,14		3.878.797,50	-255.987,36		6.386.891,06	-6.642.878,42	119.358,77	-6.523.519,65

Knjiženje presežkov po fiskalnem pravilu

0,00

Zavod je v skladu z Zakonom o fiskalnem pravilu in Zakonom o izvrševanju proračunov Republike Slovenije za leti 2022 in 2023 ugotovil, da ima presežek odhodkov nad prihodki, zato v skupini 985800 ni evidentiral ničesar.

Zavod v letu 2023 izkazuje presežek odhodkov nad prihodki, po denarnem toku, v višini 73.013 EUR.

Pri ugotavljanju prihodkov in odhodkov oz. odhodkov nad prihodki po načelu denarnega toka je upoštevano načelo izplačila oziroma njegovega ustreznika. Prihodki in odhodki so razčlenjeni v skladu z zakonom o računovodstvu ter enotnim kontrim načrtom za proračun, proračunske uporabnike in drugw osebe javnega prava..

Zavod je kljub času finančne krize ob gospodarni uporabi prejetih sredstev posloval pozitivno. Poudariti pa moramo, da na obseg izvajanja javnih storitev, ki se povečujejo, nimamo vpliva, ker jih moramo pod vsakim pogojem izvajati in so nepredvidene.

Računovodstvo poročilo pripravila:
Teja KODRIČ
Glavni računovodja VII/1

Denis GLAVINA
Direktor - poveljnik

1.15. Izjava o oceni notranjega nadzora javnih financ



Agencija Republike
Slovenije za javnopravne
evidence in storitve

IZJAVA O OCENI NOTRANJEGA NADZORA JAVNIH FINANC

GASILSKA BRIGADA KOPER
Ljubljanska cesta 6, Koper, 6000 KOPER-CAPODISTRIA

Šifra: 19437
Matična številka: 5241626000

Podpisani se zavedam odgovornosti za vzpostavitev in stalno izboljševanje sistema finančnega poslovanja in notranjih kontrol ter notranjega revidiranja v skladu s 100. členom Zakona o javnih financah z namenom, da obvladujem tveganja in zagotavljam doseganje ciljev poslovanja in uresničevanje proračuna.

Sistem notranjega nadzora javnih financ je zasnovan tako, da daje razumno, ne pa tudi absolutnega zagotovila o doseganju ciljev: tveganja, da splošni in posebni cilji poslovanja ne bodo doseženi, se obvladujejo na še sprejemljivi ravni. Temelji na nepretrganem procesu, ki omogoča, da se opredelijo ključna tveganja, verjetnost nastanka in vpliv določenega tveganja na doseganje ciljev in pomaga, da se tveganja obvladuje uspešno, učinkovito in gospodarno.

Ta ocena predstavlja stanje na področju uvajanja procesov in postopkov notranjega nadzora javnih financ v / na GASILSKA BRIGADA KOPER.

Oceno podajam na podlagi:

* ocene notranje revizijske službe za področja:

uspešnosti vzpostavljenih poslovnih in kontrolnih sistemov na področju poslovanja

* samoocenitev vodij organizacijskih enot za področja:

vodenja in upravljanja
strokovne dejavnosti

* ugotovitev (Računskega sodišča RS, proračunske inšpekcije, Urada RS za nadzor proračuna, nadzornih organov EU,...) za področja:

V / Na GASILSKA BRIGADA KOPER je vzpostavljen(o):

1. primerno kontrolno okolje

(predstojnik izbere eno od naslednjih možnosti):

- a) na celotnem poslovanju,
- b) na pretežnem delu poslovanja,
- c) na posameznih področjih poslovanja,
- d) še ni vzpostavljeno, pričeli smo s prvimi aktivnostmi,
- e) še ni vzpostavljeno, v naslednjem letu bomo pričeli z ustreznimi aktivnostmi

2. upravljanje s tveganji

2.1. cilji so realni in merljivi, tp. da so določeni indikatorji za merjenje doseganja ciljev

(predstojnik izbere eno od naslednjih možnosti):

- a) na celotnem poslovanju,
- b) na pretežnem delu poslovanja,
- c) na posameznih področjih poslovanja,
- d) še niso opredeljeni, pričeli smo s prvimi aktivnostmi,
- e) še niso opredeljeni, v naslednjem letu bomo pričeli z ustreznimi aktivnostmi

2.2. tveganja, da se cilji ne bodo uresničili, so opredeljena in ovrednotena, določen je način ravnanja z njimi

(predstojnik izbere eno od naslednjih možnosti):

- a) na celotnem poslovanju,
- b) na pretežnem delu poslovanja,
- c) na posameznih področjih poslovanja,
- d) še niso opredeljeni, pričeli smo s prvimi aktivnostmi,
- e) še niso opredeljeni, v naslednjem letu bomo pričeli z ustreznimi aktivnostmi

3. na obvladovanju tveganj temelječ sistem notranjega kontroliranja in kontrolne aktivnosti, ki zmanjšujejo tveganja na sprejemljivo raven

(predstojnik izbere eno od naslednjih možnosti):

- a) na celotnem poslovanju,
- b) na pretežnem delu poslovanja,
- c) na posameznih področjih poslovanja,
- d) še niso opredeljeni, pričeli smo s prvimi aktivnostmi,
- e) še niso opredeljeni, v naslednjem letu bomo pričeli z ustreznimi aktivnostmi

4. ustrezen sistem informiranja in komuniciranja

(predstojnik izbere eno od naslednjih možnosti):

- a) na celotnem poslovanju,
- b) na pretežnem delu poslovanja,
- c) na posameznih področjih poslovanja,
- d) še niso opredeljeni, pričeli smo s prvimi aktivnostmi,
- e) še niso opredeljeni, v naslednjem letu bomo pričeli z ustreznimi aktivnostmi

5. ustrezen sistem nadziranja, ki vključuje tudi primerno (lastno, skupno, pogodbeno) notranje revizijsko službo

(predstojnik izbere eno od naslednjih možnosti):

- a) na celotnem poslovanju,
- b) na pretežnem delu poslovanja,
- c) na posameznih področjih poslovanja,
- d) še niso opredeljeni, pričeli smo s prvimi aktivnostmi,
- e) še niso opredeljeni, v naslednjem letu bomo pričeli z ustreznimi aktivnostmi

6. notranje revidiranje zagotavljam v skladu s Pravilnikom o usmeritvah za usklajeno delovanje sistema notranjega nadzora javnih financ

(predstojnik izbere eno od naslednjih možnosti):

- a) z lastno notranjerevizijsko službo,
- b) s skupno notranjerevizijsko službo,
- c) z zunanjim izvajalcem notranjega revidiranja,

Naziv in sedež zunanega izvajalca notranjega revidiranja:

LUSI, Lucija Smolnik, s.p., Tyrševa ulica 26, 2000
Maribor

Navedite matično številko zunanega izvajalca notranjega revidiranja:

6572537000

Ali (sprejeti) finančni načrt (proračun), za leto na katerega se Izjava nanaša, presega 2,086 mio evrov:

DA
 NE

Datum zadnjega revizijskega poročila zunanjšega izvajalca notranjšega revidiranja je:

29.12.2023

d) nisem zagotovil notranjšega revidiranja.

V letu 2023 sem na področju notranjšega nadzora izvedel naslednje pomembne izboljšave (navedite: 1, 2 oziroma 3 pomembne izboljšave):

Usklajevanje s spremembami zakonodaje, ažuriranje in sprotno dopolnjevanje notranjših aktov.
Delovanje notranjših kontrol in odprava potencialnih tveganj pri poslovanju.

Kljub izvedenim izboljšavam ugotavljam, da obstajajo naslednja pomembna tveganja, ki jih še ne obvladujem v zadostni meri (navedite: 1, 2 oziroma 3 pomembnejša tveganja in predvidene ukrepe za njihovo obvladovanje):

V zavodu se notranje revizije redno izvajajo, zato ocenjujemo, da je tveganje pri poslovanju na revidiranem področju minimalno.

Predstojnik oziroma poslovodni organ proračunskega uporabnika:

Denis Glavina

Datum podpisa predstojnika:

22.02.2024

1.16. Poročilo o notranji reviziji - povzetek

V Javnem zavodu Gasilska brigada Koper je bila notranja revizija poslovanja za leto 2023 izvedena na osnovi Pogodbe o izvajanju storitev notranje revizije za leto 2023 z dne 18. oktober 2023 ter Letnega načrta revidiranja z dne 18. oktober 2023. Izvajala se je od 21. novembra 2023 do 29. decembra 2023 v prostorih izvajalca notranje revizije. Revizijo je opravila preizkušena državna notranja revizorka Lucija Smolnik, univ. dipl. ekon., ki je bila tudi Vodja notranje revizije.

Cilj notranje revizije je bil preveriti uspešnost vzpostavljenih poslovnih in kontrolnih sistemov na področju poslovanja javnega zavoda za leto 2023, ki preprečujejo, odkrivajo in odpravljajo nepravilnosti ter podati priporočila za izboljšanje finančnega poslovanja.

Notranja revizija poslovanja za leto 2023 je zajemala:

- preverjanje obstoja in delovanja notranjih kontrol na področjih pregleda,
- preverjanje krogotoka dokumentacije,
- preverjanje sistema arhiviranja dokumentacije,
- podajanje priporočil za izboljšanje poslovanja.

V skladu z notranjo revizijo smo preverili:

- interne akte,
- sistem vodenja dokumentarnega gradiva,
- krogotok dokumentacije,
- način arhiviranja dokumentov,
- delovanje notranjih kontrol na vzorcu dokumentov.

V skladu z notranjo revizijo smo preverili delovanje notranjih kontrol na vzorcu vhodnih dokumentov, ki smo ga naključno izbrali iz seznama vhodnih dokumentov (delovodnika) v obdobju od 03. januarja 2023 do 28. novembra 2023. Pri pregledu smo ugotovili:

- Javni zavod pri klasifikaciji dokumentov, krogotoku ter arhiviranju upošteva interni Pravilnik o ravnanju z dokumentarnim gradivom v Javnem zavodu Gasilska brigada Koper iz leta 2014.
- Vsi pregledani dokumenti so pravilno oštevilčeni in vpisani v delovodnik ter določena oseba, ki bo zadevo reševala. Ugotavljamo, da je vpisovanje datuma dokumenta nedosledno. Priporočamo, da dosledno vpisujete datum dokumenta, če je le-ta naveden (v enem primeru datum ni bil naveden).
- Vsi pregledani dokumenti imajo določeno številko glede na sprejeti klasifikacijski načrt ter pravilno določeno obdobje ter lokacijo arhiviranja.
- Prejete dokumente rešujejo v najkrajšem možnem času, in sicer v roku enega do treh dni, kar je v skladu z 11. členom Pravilnika o ravnanju z dokumentarnim gradivom.
- V delovodniku se vpisujejo tudi priloge.
- Z vso dokumentacijo v zavodu je direktor – poveljnik seznanjen, kar potrdi s parafo oziroma s podpisom.

Ugotavljamo, da so notranje kontrole na področju krogotoka in arhiviranja dokumentacije vzpostavljene in delujejo učinkovito.

OCENA USPEHA PRI DOSEGANJU ZASTAVLJENIH CILJEV

Vsi zastavljeni letni cilji na področju poslovanja, izvajanja dejavnosti, nadgradnji organizacijsko in tehnične pripravljenosti operativne enote ter na preventivnem področju so bili doseženi.

Prednostna naloga je bila zagotavljanje finančnih sredstev za tekoče poslovanje in investicije, ki je bila uspešno realizirana. To je omogočalo zavodu stabilno poslovanje in izpolnjevanje vseh obveznosti do zaposlenih in dobaviteljev.

Uspešno in učinkovito smo posredovali na vseh intervencijah ter hkrati nadgradili operativno pripravljenost operativne enote.

V okviru izvajanja dejavnosti in izgradnje enote smo aktivno delovali na povezovanju vseh dejavnikov zaščite in reševanja (tudi izven meja naše države) na našem področju delovanja, s čimer smo dosegali pozitivne sinergijske učinke ter ob enakih stroških zagotavljali višjo stopnjo učinkovitosti pri izvajanju dejavnosti.

Doseganje ciljev, zastavljenih v programu dela za leto 2023, je podrobneje pojasnjeno v nadaljevanju.

1.17. Primerjava rezultata poslovanja leta 2023 s preteklim letom

Leto 2023 je zavod zaključil s presežkom prihodkov nad odhodki v višini 119.359 EUR, iz naslova lastne dejavnosti.

1.17.1. Prihodki

Zavod je v letu 2023 realiziral celotne prihodke v višini 3.581.482 EUR, kar predstavlja 17%več glede na leto 2022.

Preglednica 34. Prihodki po vsebini

Vrsta prihodka	Leto 2023	Leto 2022	Indeks
Prihodki od poslovanja	3.535.942	3.055.947	115
Finančni prihodki	37.797	1.600	2.362
Drugi prihodki	6.706	1.110	604
Skupaj	3.581.482	3.058.657	117

Prihodki javnih financ so realizirani s strani vseh financerjev, in sicer Mestne občine Koper v višini 1.620.000 EUR, Občine Ankaran v znesku 105.532 EUR, Občine Izola v višini 438.562 EUR, Občine Piran v višini 539.958 EUR in Ministrstva za obrambo za tehnično reševanje na cestah v višini 104.833 EUR. K tem zneskom se prištejejo še drugi prihodki javne dejavnosti. Prihodke financiranja (obresti) izkazujemo v znesku 37.797 EUR.

Iz naslova dejavnosti na trgu zavod izkazuje 161.167 EUR prihodkov.

Prihodki iz sredstev javnih financ so prejeta sredstva iz državnega proračuna in občinskih proračunov, od katerih se DDV ne obračunava.

Prihodke od prodaje storitev in druge tekoče prihodke iz naslova izvajanja javne službe, izkazuje zavod po kriteriju obdavčljivosti.

1.17.2. Odhodki

Zavod je v letu 2023 realiziral celotne odhodke v višini 3.461.888 EUR, kar predstavlja nominalno 3 % več glede na leto 2022.

Preglednica 35. Odhodki po vsebini

Vrsta odhodka	Leto 2023	Leto 2022	Leto 2023 v %	Indeks
Stroški materiala in storitev	606.569	422.525	17	143
Stroški dela	2.851.401	2.521.525	82	113
Ostali stroški	3.918	3.645	1	107
Finančni odhodki				
Skupaj	3.461.888	2.947.695	100,00	117

Največja postavka odhodkov so stroški dela, ki predstavljajo 82,36 % delež v strukturi stroškov. Stroški dela so v letu 2023, v primerjavi z letom 2022, višji za 13 %, zaradi dviga plač, regresa in napredovanj.

Stroški materiala in storitev so se v letu 2023, v primerjavi s preteklim letom, povečali za 1,44 %.

Zavod je na področju obvladovanja stroškov vpeljal uspešen sistem notranjega finančnega nadzora z medletnim spremljanjem finančnega poslovanja zavoda ter sprotnim ukrepanjem na osnovi spremljanja poslovanja.

1.17.3. Primerjava rezultatov poslovanja leta 2023 s finančnim načrtom

Preglednica 36. Primerjava rezultatov poslovanja s finančnim načrtom

Poslovanje	Plan 2023	Realizacija 2023	Indeks realizacija/plan
CELOTNI PRIHODKI	3.415.385	3.581.482	105
Prihodki od poslovanja	3.413.385	3.536.942	104
Finančni prihodki		37.797	3797
Drugi poslovni prihodki	2.000	6.743	337
CELOTNI ODHODKI	3.365.385	3.461.888	103
Stroški blaga, materiala in storitev	510.214	606.569	119
Stroški dela	2.851.771	2.851.401	100
Drugi stroški	3.400	3.918	115
PRESEŽEK PRIHODKOV	50.000	119.359	239

Celotni prihodki so bili višji od načrtovanih za 5 %. Celotni odhodki so bili višji za 3 % od planiranih in odražajo realni obračun stroškov poslovanja obračunskega obdobja.

Presežek prihodkov nad odhodki izhaja iz lastne dejavnosti je v višini 119.359 EUR in je namenjen za opravljanje in razvoj dejavnosti in nemoteno delovanje javnega zavoda.

1.18. Nastanek nedopustnih ali nepričakovanih posledic pri izvajanju programa dela

V letu 2023 se zavod ni srečeval z nepredvidljivimi težavami pri izvajanju programa dela. Število opravljenih intervencij je bilo za zavod večje od povprečja. Vse intervencije smo uspešno zaključili.

1.19. Ocena uspeha pri doseganju zastavljenih ciljev v primerjavi z doseženimi cilji iz poročila iz preteklega leta ali več preteklih let

Pri doseganju zastavljenih ciljev smo bili uspešni in tako, poleg učinkovitega izvajanja dejavnosti zavoda pri opravljanju svojega poslanstva in izvajanju tržnih storitev, nadgradili tudi organizacijsko tehnično pripravljenost operativne enote v primerjavi s predhodnim oziroma preteklimi leti.

1.20. Ocena gospodarnosti in učinkovitosti poslovanja

Ocena gospodarnosti in učinkovitosti poslovanja - finančni vidik:

- delamo in ravnamo gospodarno in transparentno in imamo vzpostavljene določene notranje kontrole,
- nadaljuje se večletni trend realne rasti prihodkov in pozitivnega poslovanja,
- zavod izkazuje 4,5 % delež prihodkov ustvarjenih s tržno dejavnostjo oziroma 17 % delež z vključenimi prihodki storitev javne službe, kar kaže na prizadevanje in interes zavoda za izboljšanje materialne osnove za delovanje in razbremenitev javnofinančnih virov. Zavod tako ustvarjene prihodke v celoti namenja za izgradnjo kadrovske in materialne opremljenosti,
- stroški poslovanja se obvladujejo z gospodarno uporabo sredstev in preko doslednega izvajanja zakona o javnih naročilih ter spremljanja njihove strukture in višine med letom,
- odstotek popravka vrednosti za nepremičnine znaša 3 %, za opremo pa od 12 % do 20 %.

Ocena gospodarnosti in učinkovitosti poslovanja - strokovni vidik:

- pozitivni učinki načrtnega vzpodbujanja in podpore pri izobraževanju ter usposabljanju zaposlenih se kažejo tudi pri letnem ocenjevanju dela posameznega uslužbenca.
- usmerjenost in odprtost zavoda za nova znanja se kaže v osvajanju novih znanj v relativno visokem in stalno naraščajočem številu usposobljenih delavcev, ki se usposabljujejo v okviru rednih vaj v zavodu in pri zunanjih izvajalcih.
- tesna povezanost in sodelovanje z drugimi subjekti zaščite in reševanja na svojem območju delovanja, v državi in tujini, se odraža v višji stopnji operativne sposobnosti za ukrepanje. Poleg izmenjave znanj, izkušenj in organizacijskih priprav, sodelovanje vključuje tudi medsebojno pomoč ob večjih nesrečah. Posebno pozornost zavod namenja vzdrževanju stikov s 15. prostovoljnimi gasilskimi enotami - izvajalci lokalne gasilske službe na svojem območju delovanja, obmejnima poklicnima enotama Buzet, Umag, poklicno enoto Opatija - Republika Hrvaška in poklicno gasilsko enoto iz Trsta, Republika Italija, tremi primorskimi poklicnimi enotami (Sežana, Ajdovščina, Nova Gorica) in drugimi udeleženci s katerimi se srečujemo pri našem delu,
- aktivno uresničevanje projektov preventive se neposredno odraža v večji osveščenosti občanov in drugih pristojnih organov pri obveščanju o opažanju izrednih dogodkov kakor tudi pri izvajanju ukrepov za preprečevanje in odpravljanje posledic požarov ter naravnih in drugih nesreč. Rezultat celoletnih aktivnosti je pet novih naročnikov, ki so se odločili za priklop na daljinski prenos požarnega alarma v enoto, ter štirje novi objekti za izvajanje reševanja iz dvigala, s čemer se je bistveno povečala varnost v teh objektih.

1.21. Ocena učinkov poslovanja zavoda na druga področja

Z uspešnim uresničevanjem preventivnih dejavnosti smo poleg večje pripravljenosti občanov za ukrepanje, prispevali k varnejšemu življenju občanov in pri ohranjanju naravnega okolja.

Preko izvajanja programa dela smo pomembno prispevali k izgradnji gasilske javne službe in dvigu standarda tehničnih pogojev za izvajanje zaščite in reševanja v občinah Ankarani, Izola, Koper in Piran.

Preko sodelovanja z obmejnimi poklicnimi gasilskimi enotami sosednjih držav Italije in Hrvaške ohranjamo vezi in poglobljamo stike med narodi treh držav.

1.22. Investicijska dejavnost

V letu 2023 je zavod izvedel načrtovane investicije.

Struktura investicij in nabav osnovnih sredstev je prikazana v preglednici, ki je v nadaljevanju.

Preglednica 37. Pregled strukture investicij in nabav osnovnih sredstev

Vrsta osnovnih sredstev	Vrednost v EUR
Kombinirano vozilo (plačilo obrokov po leasig pogodbi in predčasni odkup)	37.947
Gasilska vozila (plačilo obrokov po leasing pogodbah)	100.452
Gasilska oprema	310.809
SKUPAJ	449.208

Investicije v gasilska vozila predstavljajo znesek obročnega plačevanja po sklenjenih leasing pogodbah in predčasni odkup po leasig pogodbah za gasilska vozila s strani občine Ankaran.

Preglednica 38. Pregled strukture investicij in nabav osnovnih sredstev

Viri financiranja	Vrednost v EUR
Mestna občina Koper	97.828
Občina Ankaran	13.429
Občina Izola	54.364
Občina Piran	53.003
Ministrstvo za obrambo	56.336
Lastna sredstva	174.248
SKUPAJ	449.208

Številka: 060-150/24

Datum: 28. februar 2024

Denis GLAVINA
Direktor - poveljnik

Poročilo o delu Javnega zavoda Gasilska brigada Koper v letu 2023 je obravnaval in sprejel Svet zavoda na svoji 8. redni seji dne 28. februarja 2024.

Iztok NECMESKAL
Namestnik predsednika Sveta zavoda

ŠIFRA IN IME PRORAČUNSKEGA UPORABNIKA: 19437 Javni zavod Gasilska brigada Koper

SEDEŽ UPORABNIKA: Ljubljanska cesta 6, 6000 Koper

**ELEMENTI ZA DOLOČITEV DOVOLJENEGA OBSEGA SREDSTEV ZA
DELOVNO USPEŠNOST IZ NASLOVA PRODAJE BLAGA IN STORITEV NA TRGU
IN IZ NASLOVA NEJAVNIH PRIHODKOV IZ IZVAJANJA JAVNE SLUŽBE
za Leto 2023**

v EUR (brez centov)

Zap. št.	PRODAJA BLAGA IN STORITEV NA TRGU	AO P	%	ZNESEK
1	Presežek prihodkov nad odhodki	689		119.594
2	Izplačan akontativni obseg sredstev za delovno uspešnost			
3	Osnova za določitev obsega sredstev za delovno uspešnost (1 + 2)			119.594
4	Dovoljeni obseg sredstev za plačilo delovne uspešnosti		50	59.797
5	Razlika med dovoljenim in izplačanim akontativnim obsegom sredstev za delovno uspešnost (4 - 2)			59.797

v EUR (brez centov)

Zap. št.	JAVNA SLUŽBA	AO P	%	ZNESEK
6	Prihodki od poslovanja (6 = 7 + 8)	660		
7	Prihodki od poslovanja iz sredstev javnih financ			
8	Prihodki od poslovanja - nejavni			
8a	Osnova za določitev obsega sredstev za delovno uspešnost: Prihodki od poslovanja - nejavni			
	vstopnine in abonmaji			
	plačila za odkupe predstav in razstav			
	prodaja publikacij v okviru javne službe			
	prodaja replik in promocijskega materiala v okviru javne službe			
	članarine in zamudnine v knjižnicah			
	kotizacije za seminarje in strokovna srečanja v okviru javne službe			
	plačila za uporabo blagovnih znamk, podob in drugih pravic iz intelektualne lastnine, vezane na javno službo v kulturi			
	fotokopiranje, mikrofilmanje, snemanje in digitaliziranje gradiva ter dostop do zbirk			
	licenčnine			
	odstop pravic za javno predvajanje filmov			
	izvajanje del iz drugega in četrtega odstavka 85. člena ter četrtega odstavka 91. člena Zakona o varstvu kulturne dediščine, pri muzejih pa tudi izvajanje konservatorsko-restavratorskih del pri premični kulturni dediščini, ki ni nacionalno bogastvo			
	spozorji in donatorji iz Slovenije in tujine za javno službo			
	gospodarske družbe, ki jih ustanovitelj ustanovi za prevzem gospodarskega dela dejavnosti javnih zavodov z namenom, da javnemu zavodu odvajajo sredstva za delovanje in razvoj javnega zavoda			
	oglaševanje v okviru izvajanja javne službe in javnega medijskega programa			
	televizijsko glasovanje			
9	Dovoljeni obseg sredstev za plačilo delovne uspešnosti			
10	Celotni prihodki	670		161.167
11	Celotni odhodki	688		41.573
12	Presežek prihodkov	689		119.594
13	Presežek odhodkov	690		
14	Izplačan akontativni obseg sredstev za delovno uspešnost			
15	Razlika med dovoljenim in izplačanim obsegom sredstev za delovno uspešnost (9 - 14)			
16	DOVOLJENI OBSEG SREDSTEV ZA PLAČILO DELOVNE USPEŠNOSTI (4 + 9)			59.797
17	IZPLAČAN AKONTATIVNI OBSEG SREDSTEV ZA DELOVNO USPEŠNOST (2 + 14)			
18	RAZLIKA MED DOVOLJENIM IN IZPLAČANIM OBSEGOM SREDSTEV ZA DELOVNO USPEŠNOST (16 - 17)			59.797
16	V vrstici 4 in 9 obvezno vpišite %			

Kraj in datum: Koper, 28. februar 2024

Žig:

Odgovorna oseba
Denis GLAVINA
Direktor - poveljnik